



RAPID SHOOTING, STEEL CHALLENGE, FÉMPÁRBAJ ÉS SAS, CMA SZABÁLYKÖNYV



2024.

Tartalomjegyzék

1. A SPORT CÉLJA	5
2. VERSENYEK SZERVEZÉSE	6
2.1. A SZAKÁG FELADATA, TEVÉKENYSÉGE	6
2.2. A VERSENYRENDEZŐ KÖTELESSÉGE	6
2.3. HELYI BIZTONSÁGI SZABÁLYOK	6
3. A VERSENYEK, A VERSENYZŐK ÉS A TISZTSÉGVISELŐK	7
3.1. VERSENY DIVÍZIÓK	7
3.2. VERSENYKATEGÓRIÁK	13
3.3. A LŐTÉR HIVATALOS SZEMÉLYEI (TISZTSÉGVISELŐK)	13
3.4. A TISZTSÉGVISELŐKKEL ÉS MUNKÁJUKKAL SZEMBENI ELVÁRÁSOK	15
4. FEGYVEREK	18
4.1. EGYENLŐSÉG ELVE	18
4.2. ELSÜTÉSI ERŐ	18
4.3. MŰKÖDŐKÉPESSÉG ÉS BIZTONSÁG	18
4.4. A FEGYVER CSERÉJE	18
4.5. FEGYVER MEGHIBÁSODÁSA	18
4.6. LŐSZERHORDOZÓK (TÁRAK, GYORSTÖLTŐK) ÚJRATÖLTÉSE	19
4.7. MAROKLŐFEGYVEREKRE VONATKOZÓ MEGSZORÍTÁSOK	19
4.8. KÉT FEGYVER	19
5. EGYÉB FELSZERELÉSEK	19
5.1. ÖVEK.....	19
5.2. FEGYVERTOKOK	20
5.3. RÖGZÍTŐ SZALAGOK (CSATOK).....	20
5.4. TÖLTETLENSÉG JELZŐK	20
5.5. A FEGYVERTOKBAN LÉVŐ FEGYVER CSÖVÉNEK SZÖGE	21
5.6. VESZÉLYES FEGYVERCSŐ IRÁNY	21
5.7. KÉSZENLÉTI (TÖLTÖTT) ÁLLAPOT.....	21
5.8. FÜL- ÉS SZEMVÉDŐK HASZNÁLATA.....	22
5.9. LŐSZEREK.....	22
5.10. HANGTOMPÍTÓ	23
6. KÉSZENLÉTI HELYZET ÉS VEZÉNYSZAVAK	23
6.1. KÉSZENLÉTI HELYZET PEREMGYÚJTÁSÚ ÉS KISKALIBERŰ MAROKLŐFEGYVEREKNÉL 23	24
6.2. KÉSZENLÉTI HELYZET NAGY KALIBERŰ MAROKLŐFEGYVEREKNÉL	24
6.3. KÉSZENLÉTI HELYZET A KÜLÖNBÖZŐ PUSKA DIVÍZIÓKBAN	24
6.4. KÉSZENLÉTI HELYZETRE VONATKOZÓ ÁLTALÁNOS RENDELKEZÉSEK.....	24
6.5. VEZÉNYSZAVAK	24

7.	VÉGREHAJTÁS, ÉRTÉKELÉSEK, CÉLOK	26
7.1.	A VERSENY, A PÁLYA, A SOROZAT ÉS A LÖVÉSSZÁM.....	26
7.2.	ÉRTÉKELÉS	27
7.3.	A CÉLOK FAJTÁI:.....	28
7.4.	CÉLMŰKÖDÉSI HIBA	29
7.5.	ÉRTÉKELÉSSSEL KAPCSOLATOS FELELŐSSÉG (KÖTELEZETTSÉG)	29
8.	LŐTÉR BIZTONSÁGI RENDSZABÁLYOK ÉS ELJÁRÁSOK	29
8.1.	FEGYVEREK KEZELÉSE ÉS TÖLTÉSE.....	29
8.2.	BIZTONSÁGOS LŐIRÁNY	30
8.3.	ELEJTETT FEGYVER.....	30
8.4.	A LŐÁLLÁS ELHAGYÁSA	30
8.5.	BIZTONSÁGI TERÜLETEK.....	30
8.6.	BILLENTYŰSZÉLESÍTŐ	31
8.7.	JEFF COOPER 4 ALAP BIZTONSÁGI SZABÁLYA:	31
9.	BIZTONSÁGI ELŐÍRÁSOK MEGSÉRTÉSE	32
9.1.	A BIZTONSÁGI ELŐÍRÁSOK KISEBB FOKÚ MEGSÉRTÉSÉNEK MINŐSÜL ÉS KIZÁRÁS ADHATÓ:.....	32
9.2.	A BIZTONSÁGI ELŐÍRÁSOK SÚLYOS MEGSÉRTÉSE.....	32
9.3.	DOPPING ÉS TUDATMÓDOSÍTÓ SZEREK	33
9.4.	SPORTSZERŰTLEN MAGATARTÁS	33
10.	MINŐSÍTÉSI RENDSZER.....	34
10.1.	EREDMÉNYEK MEGHATÁROZÁSA.....	34
10.2.	MINŐSÍTÉSI RENDSZER	34
10.3.	VERSENYÁGAK ÖSSZESÍTÉSE	34
10.4.	AZ ALÁBBI FEGYVERÁGAKBAN LEHET MINŐSÍTÉST ELÉRNI:	35
11.	A FÉMLÖVÉSZET (STEEL CHALLENGE) SZABÁLYZAT	36
11.1.	STRING (SOROZAT).	36
11.2.	STAGE (LŐFELADAT).	36
11.3.	MATCH (VERSENY).	36
11.4.	A CÉLOK ELHELYEZÉSE	36
11.5.	A CÉLOK FESTÉSE	36
11.6.	LŐÁLLÁSOK.....	37
11.7.	LŐFELADATOK.....	38
11.8.	SOROZAT ÉRTÉKELÉSE.....	41
11.9.	MOZGÁSOK.....	41
12.	A RAPID SHOOTING SZABÁLYZAT, PÁLYÁK	43
12.1.	1. PÁLYA.....	43
12.2.	2. PÁLYA.....	44

12.3.	3. PÁLYA	45
12.4.	4. PÁLYA	46
12.5.	5. PÁLYA	47
12.6.	6. PÁLYA	48
12.7.	RAPID SHOOTING VÉGREHAJTÁSI SZABÁLYOK	49
13.	FÉMPÁRBAJ SZABÁLYZAT	49
13.1.	FÉMPÁRBAJ VERSENY	49
13.2.	CÉLOK, MEGÁLLÍTÓ CÉLOK.....	49
13.3.	KÉSZENLÉTI HELYZET.....	49
13.4.	LŐÁLLÁSOK.....	49
13.5.	VERSENYSZABÁLYOK.....	49
13.6.	SORSOLÁS.....	53
13.7.	MINŐSÍTÉSI RENDSZER	53
14.	RAPID & STEEL VERSENY.....	53
14.1.	PÁLYÁK A RAPID & STEEL VERSENYEN.....	53
14.2.	RAPID & STEEL VERSENY VÉGREHAJTÁSA.....	54
14.3.	HIBÁK ÉS BÜNTETÉSEK.....	54
15.	A SAS - SPORT ACTION SHOOTING ALAPJAI.....	54
15.1.	BIZTONSÁGI SZABÁLYOK:.....	54
15.2.	LÖVÉSZETI SZABÁLYOK.....	55
15.3.	FELSZERELÉS SZABÁLYOK.....	57
15.4.	PÁLYATERVEZÉS	57
15.5.	SAS MEDIC VERSENY.....	59
16.	CMA – COMPETITIVE MARKSMAN ACTION ALAPJAI	61
16.1.	A CMA VERSENYEK SPECIÁLIS SZABÁLYAI.....	61
16.2.	A CMA LŐLAP	62
16.3.	MINŐSÍTÉSEK	62
16.4.	FEGYVERTOKOK A CMA VERSENYEKEN	63
17.	VERSENYRENDEZÉSI SZABÁLYZAT	64
17.1.	VERSENYEK RENDEZÉSE	64
17.2.	ORSZÁGOS BAJNOKSÁG.....	64
17.3.	I. OSZTÁLYÚ MINŐSÍTŐ VERSENY	64
17.4.	II. OSZTÁLYÚ MINŐSÍTŐ VERSENY	64
17.5.	MEGHÍVÁSOS MINŐSÍTŐ VERSENY	64
17.6.	VERSENYNAPTÁR	65
17.7.	VERSENYRENDEZÉSI KÖVETELMÉNYEK.....	67
17.8.	EREDMÉNYJEGYZÉK ÉS VERSENYBÍRÓI JELENTÉS	69

Bevezetés

A Magyar Sportlövők Szövetsége (a továbbiakban: MSSZ) keretein belül működő MSSZ Szituációs Szakbizottsága (a továbbiakban: Szakág) felügyelete alá a következő versenyágak tartoznak:

1. Fémlövészet – Steel Challenge.
2. Rapid Shooting.
3. Rapid & Steel.
4. Fémpárbaj.
5. Sport Action Shooting – SAS.
6. Competitive Marksman Action – CMA.
7. Multigun.

Jelen Szabálykönyv az 1-6 versenyágak szabályait tárgyalja, a Multigun versenyág szabályrendszerét külön szabálykönyv tartalmazza.

A szakág bírói a versenyágak szempontjából három csoportba soroltak.

1. Rapid bírók, az 1-4. versenyágak bírói.
2. SAS bírók, az 5-6. versenyágak bírói.
3. Multigun bírók, a 7. versenyág bírói.

A szituációs versenyeken olyan versenybírók végezhetnek bírói tevékenységet, akik az adott versenyág szabályaiból vizsgát – ld. később! – tettek, bírói igazolvánnyal és a feladatnak megfelelő, érvényes minősítési fokozattal rendelkeznek.

Általános elvek

1. A sport célja

A Szakág a szituációs lövész-versenyágak keretében a kis- és nagy kaliberű maroklőfegyverek, valamint a kis és nagy kaliberű puskák és a sörétes puskák biztonságos fegyverkezelését, sportcélú használatának megtanítását, gyakoroltatását tűzi ki célul. Meggyőződésünk szerint ez a sport alkalmas a médiák érdeklődésének felkeltésére, ezen keresztül többekben a fegyverek iránti ellenszenv csökkentésére és arra, hogy teljes jogú szabadidős sporttá váljék.

2. Versenyek szervezése

2.1. A Szakág feladata, tevékenysége

2.1.1 Az MSSZ Szervezeti és Működési Szabályzata alapján a Szakág feladata és hatásköre:

- a) a Szakág tevékenységének szervezése és ellenőrzése,
- b) a közgyűlés és az Elnökség határozatainak és célkitűzéseinek a Szakágra vonatkozó végrehajtása,
- c) a sportszakmai szabályok Szakágra vonatkozó módosítási javaslatainak kidolgozása, a nemzetközi szabályok figyelemmel kísérése,
- d) a Szakág éves programjának, éves versenynaptárának elkészítése, Elnökség elé terjesztése,
- e) javaslattétel a szakág válogatott keretének kijelölésére, felkészülési programjára,
- f) meghívás esetén tanácskozási joggal részvétel az Elnökség ülésein a Bizottság tevékenységét érintő kérdések megtárgyalásában,
- g) beszámolás a Szakág munkájáról.

2.1.2 A Szakág működése

- a) A Szakág működését a szakági bizottság elnöke (szakágvezető) irányítja.
- b) A Szakágban az MSSZ Elnöksége által elfogadott és az MSSZ főtitkára által kinevezett személyek jogosultak a versenyekkel kapcsolatos szabályok betartására intézkedni.

2.2. A versenyrendező kötelessége

Felelős a tervezés során a biztonsági szabályok figyelembevételéért, illetve a lőtér és lőfeladat kialakítása során a meghatározott biztonsági követelmények betartásáért, valamint, hogy minden lehetséges eszközzel törekedjék a versenyző részéről a lőfeladat végrehajtása során előforduló szabálytalanságok, a biztonságot veszélyeztető tevékenységek megelőzésére. Ez természetesen egyben a vezetőbíró (range master) feladata is. A biztonsági rendszabályok betartásán túlmenően a legfontosabb szempont szemelőt tartása: a versenyzők érezzék jól magukat az MSSZ versenyein.

2.3. Helyi biztonsági szabályok

A versenyt szervező felelős, a versenyfeladatok megoldása során kialakuló helyzeteket teljes mértékben lefedő biztonsági szabályok kialakításáért és betartásáért. Ezeket a szabályokat, valamint a szabályok megszegéséért járó büntetéseket teljes egészében, közérthetően meg kell határozni és el kell

magyarázni még a verseny megkezdése előtt, illetve mielőtt még az adott probléma esetleg előállhatna.

3. A versenyek, a versenyzők és a tisztségviselők

3.1. Verseny divíziók

A versenyzők az általuk használt felszereléstől függően különböző divíziókban versenyezhetnek. Amennyiben egy versenyző több felszereléssel is rendelkezik, a verseny rendezője döntheti el, hogy engedi-e az adott versenyzőt a további felszereléseivel ismételten lőni a versenyen, vagy sem.

Mindenképpen be kell azonban a versenyzőnek fejeznie a versenyt bármely adott divízióban, mielőtt a másik divízióban újra kezdhetné. Nemzetközi versenyen egy fegyverágban azonban csak egy divízióban lehet indulni. Minősítési pontot egy versenyen csak egy divízióban lehet szerezni fegyveráganként, mégpedig abban a divízióban, amelyet a versenyző előzetesen a nevezéskor megjelöl.

A minősítéshez szükséges versenyeredmény csak akkor érvényes, ha a versenyző elsőként az eléréséhez szükséges divízióban indul egy fegyverágon belül. Utólagosan nem lehet kiválasztani a minősítésbe beszámító divíziót. Kiszámú induló esetén a szervező összevonhat hasonló divíziókat (pl. gyári és standard maroklófegyver). Lásd: Eredményjegyzék fejezet!

3.1.1 MSSZ fegyverág: 31 sportpisztoly

1. Standard peremgyújtású maroklófegyver divízió

Bármilyen peremgyújtású (.22 kaliberű) öntöltő pisztoly vagy revolver. Csak mechanikus zárt vagy nyílt irányzék használható.

2. Nyílt peremgyújtású maroklófegyver divízió

Bármilyen peremgyújtású (.22 kaliberű) öntöltő pisztoly vagy revolver. Irányzékkorlátozás nélkül.

3.1.2 MSSZ fegyverág: 32 központi gyújtású pisztoly

1. Standard revolver divízió

Minimum 9 mm /.38 special, maximum .45 kaliberű revolver. Csak mechanikus zárt vagy nyílt irányzék használható és nem lehet rajta kompenzátor.

2. Kiskaliberű maroklőfegyver divízió

A 9 mm kaliber alatti, de minimum .25 / 6,35 mm kaliberű, öntöltő pisztoly, vagy revolver. Csak mechanikus zárt vagy nyílt irányzék használható.

3. Gyári öntöltő maroklőfegyver divízió

Minimum 9 mm, maximum .45 kaliberű, DA¹ vagy DAO², illetve STRIKER FIRED³ (Glock jellegű), gyári kivitelű maroklőfegyver. Két kivételtől eltekintve módosítást a fegyveren végrehajtani tilos. Az engedélyezett módosítások a markolat burkolathéjának cseréje, illetve az irányzék más (mechanikus zárt vagy nyílt) irányzékkel való cseréje.

4. Standard öntöltő maroklőfegyver divízió

Minimum 9 mm, maximum .45 kaliberű maroklőfegyver, amelyen csak mechanikus zárt vagy nyílt irányzék használható. A cső és a szán átfúrása, valamint kompenzátor használata nem engedélyezett. A fegyvernek készletben bele kell férnie egy 225 mm x 150 mm belső kerületű 45 mm magasságú dobozba (tűréshatár + 1 mm, – 0 mm), öntöltők esetén egy üres tárat kell a fegyverbe helyezni. Minden használni szándékozott tárnak szintén meg kell felelnie a fegyver méretének az ellenőrzése alkalmával.

Éjszakai versenyen fegyverlámpa szerelhető rá, amennyiben a méretkorlátoknak megfelel.

5. Nyílt maroklőfegyver divízió

Minimum .38 special, maximum .45 kaliberű revolver, vagy minimum 9 mm, maximum .45 kaliberű öntöltő pisztoly. Nincs korlátozva a hengertár vagy tárkapacitás, bármit fel lehet rá szerelni, ha a fegyver biztonsági paramétereit negatívan nem befolyásolja.

6. CMA Duty

Minimum 9x19-es kaliberű, 125-ös erőfaktorú, évi 1000 db-os példányszámban előállított (vagy korábban 10000 példányban előállított), maximum 850 g tömegű, 210x145x35 mm-nél nem nagyobb, striker vagy DAO vagy DA/SA elsütésű, repülő ütőszeges, billentyűbiztosítós vagy 3.5 kg sütésű vagy manuális biztosítós, elejtéskor nem elsülő, fémirányzékos pisztoly.

¹ DA: Double Action, azaz kettős működésű vagy revolverező elsütő szerkezet

² DAO: Double Action Only, azaz csak kettős működésű vagy csak revolverező elsütő szerkezet

³ STRIKER FIRED, azaz kakas nélküli előfeszített elsütő szerkezet

7. CMA Duty Optic

Minimum 9x19-es kaliberű, 125-ös erőfaktorú, évi 1000 db-os példányszámban előállított (vagy korábban 10000 példányban előállított), maximum 950 g tömegű, 210x145/175x35 mm-nél nem nagyobb, striker vagy DAO vagy DA/SA elsütésű, repülő ütőszeges, billentyűbiztosítós vagy 3.5 kg sütésű vagy manuális biztosítós, elejtéskor nem elsülő, a szánon elhelyezett optikai irányzékú pisztoly.

8. CMA Sport

Minimum 9x19-es kaliberű, 125-ös erőfaktorú, maximum 1300 g tömegű, 225x155x45 mm-nél nem nagyobb, striker vagy DAO vagy DA/SA, vagy SA elsütésű, repülő ütőszeges, billentyűbiztosítós vagy 3.5 kg sütésű vagy manuális biztosítós, elejtéskor nem elsülő, fémirányzékos pisztoly.

9. CMA Sport Optic

Minimum 9x19-es kaliberű, 125-ös erőfaktorú, maximum 1400 g tömegű, 225x155/185x45 mm-nél nem nagyobb, striker vagy DAO vagy DA/SA, vagy SA elsütésű, repülő ütőszeges, billentyűbiztosítós vagy 3.5 kg sütésű vagy manuális biztosítós, elejtéskor nem elsülő, a szánon elhelyezett optikai irányzékú pisztoly.



3.1.3 MSSZ fegyverág: 33 sörétes puska

1. Ismétlő rendszerű sörétes puska divízió

12-es kaliberű maximum 89 mm hüvelyhosszú, bármilyen ismétlő (pumpás) rendszerű sörétes puska, csak mechanikus zárt vagy nyílt irányzék használható, kompenzátor nélkül.

2. Standard öntöltő sörétes puska divízió

12-es kaliberű maximum 89 mm hüvelyhosszú, bármilyen rendszerű öntöltő sörétes puska, csak mechanikus zárt vagy nyílt irányzék használható.

3. Nyílt öntöltő sörétes puska divízió

12-es kaliberű maximum 89 mm hüvelyhosszú, bármilyen öntöltő sörétes puska, irányzékkorlátozás nélkül.

4. Nyílt sörétes puska divízió

12-es kaliberű maximum 89 mm hüvelyhosszú, bármilyen ismétlő vagy öntöltő sörétes puska, irányzékkorlátozás nélkül.

3.1.4 MSSZ fegyverág: 34 kiskaliberű puska

1. Kiskaliberű puska divízió

Bármilyen öntöltő vagy ismétlő rendszerű, peremgyújtású (.22 kaliberű) vagy .17 HMR kaliberű gyárilag egybeszerelt puska. Csak mechanikus zárt vagy nyílt irányzék használható.

2. Nyílt kiskaliberű puska divízió

Bármilyen öntöltő vagy ismétlő rendszerű, peremgyújtású (.22 kaliberű) vagy .17 HMR kaliberű válltámasszal szerelt lőfegyver⁴ irányzékkorlátozás nélkül.

3. CMA Small Rifle

210-510 mm csőhosszú, 600-1100 mm teljes hosszú, legfeljebb 4500 g tömegű, gyári .22lr lőszerű lőfegyver, vállból tüzelve.

⁴ Válltámasszal szerelt lőfegyver: olyan lőfegyver amely vagy ún. beépítő keretbe van foglalva, vagy a válltámassz egyszerű számszámok használatával, vagy akár azok használata nélkül gyorsan leszerelhető és a gyárilag egybeszerelt puskák.

3.1.5 MSSZ fegyverág: 35 nagyöbű puska

1. Standard pisztolykaliberű puska divízió (PCC)

Bármilyen öntöltő vagy ismétlő rendszerű, pisztoly kaliberű, válltámasszal szerelt lőfegyver. Csak mechanikus zárt vagy nyílt irányzék használható. (fémcélra 7.62 x 25, és minden ennél nagyobb áthatolóképességű lőszer tiltott, kivéve, ha a verseny rendezője a verseny kiírásban engedélyezi).

2. Nyílt pisztolykaliberű puska divízió (PCC)

Bármilyen öntöltő, vagy ismétlő rendszerű, pisztoly kaliberű válltámasszal szerelt lőfegyver. Irányzékkorlátozás nélkül (fémcélra 7.62 x 25, és minden ennél nagyobb áthatolóképességű lőszer tiltott, kivéve, ha a verseny rendezője a versenykiírásban engedélyezi).

3. Standard nagykaliberű puska divízió

Minimum 5,45 mm, maximum .45 puska kaliberű (öntöltő, vagy ismétlő rendszerű, puska, vagy karabély kaliberű) puska. Csak mechanikus zárt vagy nyílt irányzék használható.

4. Nyílt nagykaliberű puska divízió

Minimum 5,45 mm, maximum .45 puska kaliberű (öntöltő, vagy ismétlő rendszerű, puska, vagy karabély kaliberű) puska. Irányzékkorlátozás nélkül.

5. Nyílt nagyöbű puska divízió

Bármilyen pisztoly kaliberű vagy minimum 5,45 mm, maximum .45 puska vagy karabély kaliberű, válltámasszal szerelt, öntöltő vagy ismétlő rendszerű lőfegyver. Irányzékkorlátozás nélkül.

6. CMA Large Rifle divízió

250-510 mm csőhosszú, 600-1100 mm teljes hosszúságú, legfeljebb 5500 g tömegű puska. Engedélyezett lőszer és minimum erőfaktorok: 5.56x45 (.223rem): 130, 7.62x51 (3.08w):320, 7.62x39: 240, 5.45x39: 130.

7. CMA PCC divízió

130-360 mm csőhosszúságú, 500-950 mm teljes hosszú, max. 4500 g tömegű, minimum 9x19 kaliberjelű, legalább 125 erőfaktorú lőszerű lőfegyver, vállból tüzelve.

3.1.6 MSSZ fegyverág: 36 légpisztoly

1. GBB légpisztoly divízió

műanyag lövedéket kilövő, hajtógázzal a szánt mozgató légpisztoly ("GBB airsoft"), csak mechanikus zárt vagy nyílt irányzék használható, a versenyág szabályainak megfelelő fegyvertokban, max 1.5 J csőtorkolati energiával.

2. Standard légpisztoly divízió:

bármilyen műanyag, gumi vagy fémlövedéket kilövő légpisztoly, csak mechanikus zárt vagy nyílt irányzék használható, a versenyág szabályainak megfelelő fegyvertokban. Versenyrendező előírhat energiakorlátot.

3. Nyílt légpisztoly divízió:

bármilyen műanyag, gumi vagy fémlövedéket kilövő légpisztoly, irányzékkorlátozás nélkül, a versenyág szabályainak megfelelő fegyvertokban. Versenyrendező előírhat energiakorlátot.

3.1.7 MSSZ fegyverág: 37 légpuska

1. Standard légpuska divízió:

bármilyen műanyag, gumi vagy fémlövedéket kilövő légpuska, csak mechanikus zárt vagy nyílt irányzék használható. Versenyrendező előírhat energiakorlátot.

2. Nyílt légpuska divízió:

bármilyen műanyag, gumi vagy fémlövedéket kilövő légpuska, irányzékkorlátozás nélkül. Versenyrendező előírhat energiakorlátot.

3.2. Versenykategóriák

Ha a versenyrendező a divíziókon belül több kategóriát is meghirdet, és a versenyző a kategóriák közül többnek is megfelel, nevezéskor jelölje be, melyikben kerüljön értékelésre. Az összesített értékelésen kívül, az alábbi kategóriák is értékelésre kerülhetnek a Versenyigazgató döntése alapján.

3.2.1 Hölgyek

3.2.2 Szuper Szeniorok

Bármely 60. életévét betöltött személy.

3.2.3 Szeniorok

Bármely 50. életévét betöltött személy.

3.2.4 Juniorok

Bármely, 18. életévét be nem töltött személy.

3.2.5 Rendvédelmi

Jelenleg is aktív, hallgató, nyugdíjas vagy járadékos rendvédelmi dolgozók, katonák.

3.3. A lőtér hivatalos személyei (tisztségviselők)

A verseny nagyságától függően a feladatok és felelőségek a következőképpen oszthatók fel:

3.3.1 Versenybíró, Range Officer

Az a tisztviselő, aki közvetlenül felelős a lőtéren folyó tevékenységért. A versenyzők közelében tartózkodik, figyeli és biztosítja a megfelelő, korrekt eljárást. Kiadja a fegyverek töltésére, ürítésére vonatkozó lőtéri vezényszavakat, valamint ellenőrzi a biztonságos versenyzői magatartást. **Legalább MSSZ III. osztályú bírói minősítéssel** rendelkezik, vagy legalább III. osztályú bíró közvetlen és szoros felügyelete alatt van és MSSZ lövészetvezetői engedéllyel rendelkezik. (A kiemelt versenybíró, chief range officer alárendeltségébe tartozik.)

3.3.2 Kiemelt Versenybíró, Chief Range Officer

Az a **legalább MSSZ II. osztályú bírói minősítéssel** rendelkező tisztviselő, aki egy adott löfeladatért, illetve a verseny egy részéért felel. Felelős a versenyzők megfelelő tájékoztatásáért, illetve a feladatkörébe tartozó löfeladatokkal kapcsolatos különböző kérdések megválaszolásáért. Teljes felelősséggel és

jogkörrel rendelkezik a biztonsági rendszabályokkal kapcsolatban és ezen jogkörét kiterjesztheti a nézőkre, illetve bármelyik olyan személyre, aki a hatásköre alá tartozó lőtérterület körzetében tartózkodik. Felelős az összes büntető és értékelő szabály egyformán történő alkalmazásáért minden versenyző esetében. (A versenyigazgató (match director), vagy a vezetőbíró (range master) alárendeltségébe tartozik.) A versenybíró, és kiemelt versenybíró tisztség a verseny méretétől függően a vezetőbíró döntése alapján összevonható.

3.3.3 Vezetőbíró, Range Master

A versenybírók (range officer-ek) vezetője **MSSZ I. osztályú vagy országos bírói minősítéssel** rendelkezik. Felelős a lőtér biztonságáért, a lőfeladatok biztonságos megtervezéséért. Biztosítja a sportág alapelveinek betartása és betartatása, valamint feladatához tartozik a lőtér tisztségviselőinek felkészítése, valamint tevékenységük irányítása és ellenőrzése. Minden döntést kívánó ügyet a vezetőbíróknál keresztül lehet hivatalosan felvetni, valamint az ő tudomására kell hozni minden biztonsági szabálysértést. (A vezetőbíró a versenyigazgatóval (match director) együtt dolgozik, illetve neki tartozik beszámolóval).

3.3.4 Versenyigazgató, Match Director

A teljes versenyért felelős, beleértve az adminisztrációt, a csoport- és időbeosztást, a lőtér építését, a teljes állomány és szolgáltatás koordinálását. A versenyigazgatót a versenyt rendező házigazda szerv jelöli ki. A vezetőbíróval, range master-el együtt dolgozik.

3.3.5 Elsősegélynyújtó

Elsősegély-tanfolyamon sikeres vizsgát tett személy; a felszerelése azonnal elérhető (20 m-en belül található) és legalább nagy volumenű végtagvérzés csillapítására alkalmas; ismeri a lőtér elsősegély-felszerelésének helyét; minden tisztviselő ismeri az elérhetőségét; jellemzően más tisztséget is visel a versenyen.

3.3.6 Kiemelt elsősegélynyújtó

Speciális elsősegély-tanfolyamot (ideértve a Center Of Tac Med Hun: TTLS/TECC/Range Medic, Shooting Masters: shooter medic2, RSZKK: police medic, MH: CLS, Defex/PTE-ÁOK: combat/team medic, testorszovetseg.hu: combat/close protection medic, IROA: first aid, Glóbusz: range medic2, NKE: rendészeti elsősegélynyújtó, BelSE: bozót-elsősegély, MBTA/CEBA: range medic3, és minden legalább ilyen színvonalú egyéb képzést) elvégzett személy, a felszerelése azonnal elérhető (20 m-en belül található) és legalább kétféle módon alkalmas nagy volumenű végtagvérzés tartós csillapítására; ismeri a lőtér elsősegély-felszerelésének helyét; minden tisztviselő ismeri az elérhetőségét és az alternatív elérhetőségét; más tisztséget is viselhet a versenyen.

3.4. A tisztségviselőkkel és munkájukkal szembeni elvárások

3.4.1 III. osztályú bíró:

az lehet, aki elvégezte a Szakág bírói tanfolyamát, sikeres vizsgát tett, és legalább 2 versenyen olyan bírói teljesítményt nyújtott, ami alapján a bírói bizottság javasolja.

A III. o. bírói alaptanfolyamra jelentkezés módja és feltételei:

Tanfolyam meghirdetése esetén, a megadott jelentkezési határidőig a biroi@szituacios.hu címre küldött levél, amely tartalmazza:

- a) jelentkező nevét, telefonszámát és e-mail címét,
- b) azt, hogy melyik bírói ág alaptanfolyamára jelentkezik,
- c) a bírói ágnak megfelelő valamelyik versenyágban elért versenyeredményét, amire a legbüszkébb,
- d) azt a releváns versenyt, amelyen segítő volt,
- e) egy Nyilatkozatot, hogy büntetlen előéletű, és nem áll büntető eljárás alatt.

3.4.2 II. osztályú bíró:

az a III. osztályú bíró lehet, akit a bírói bizottság meghív továbbképzésre, és azon sikeres vizsgát tesz.

A II. o. bírói tanfolyamra jelentkezés feltételei:

Tanfolyam meghirdetése esetén, a megadott jelentkezési határidőig a biroi@szituacios.hu címre küldött levél, amely tartalmazza:

- c) jelentkező nevét, telefonszámát és e-mail címét,
- d) azt, hogy melyik bírói ág továbbképzésére jelentkezik,
- e) mióta dolgozik III. osztályú bíróként,
- f) azt a 2 éven belüli 5 bírózást, amit jelenlegi fokozatában végzett és a legbüszkébb rá (közte legalább egy első osztályú minősítést adó versenyt),
- g) valamint annak a kettő I. osztályú (vagy országos) bírónak a nevét, aki javasolja, hogy II. osztályba előlépjen,
- h) nyilatkozatot, hogy nem kapott/javasolt a szakág/bírói bizottság velem szemben büntetést/intézkedést korábban bíróként/versenyrendezőként.

3.4.3 I. osztályú bíró:

az a II. osztályú bíró lehet, akit a bírói bizottság meghív továbbképzésre, és azon sikeres vizsgát tesz.

Az I. o. bírói tanfolyamra jelentkezés feltételei:

Tanfolyam meghirdetése esetén, a megadott jelentkezési határidőig a biroi@szituacios.hu címre küldött levél, amely tartalmazza:

- a) jelentkező nevét, telefonszámát és e-mail címét,
- b) azt, hogy melyik bírói ág továbbképzésére jelentkezik,
- c) mióta dolgozik II. osztályú bíróként,

- d) azt a 3 éven belüli 10 bírózást, amit jelenlegi fokozatában végzett és a legbüszkébb rá
- da) közte legalább egy Országos Bajnokságot és még egy első osztályú minősítést adó versenyt, továbbá
 - db) egy olyan versenyt, ahol a vezető bíró mellett alaposan megfigyelte a versenykiírás ellenőrzését, az eredményjegyzék és a bírói jelentés elkészítését, ezek SVIR-be és a szakág részére történő elküldését
 - dc) valamint annak a kettő országos minősítésű bírónak a nevét, aki javasolja, hogy II. osztályba előlépjen,
 - dd) nyilatkozatot, hogy nem kapott/javasolt a szakág/bírói bizottság vele szemben büntetést/intézkedést korábban bíróként vagy versenyrendezőként.

3.4.4 Országos bíró (adományozott cím):

az az I. osztályú bíró lehet, akit a Szakág javaslatára az MSSZ elnöksége annak nyilvánít.

3.4.5 Minden bírónak kötelező:

1. Évente legalább egyszer bíróként dolgoznia, ennek hiányában eggyel rosszabb osztályba sorolódik a bírói minősítése (III. osztályú megszűnik bírónak lenni, II. osztályú III. osztályúvá válik, és így tovább).
2. A Szakág által meghirdetett kötelező továbbképzésen minden érintettnek kötelező részt vennie és sikeres vizsgát tennie, ennek hiányában egy fokozattal lejjebb sorolódik a bírói minősítése.
3. Amennyiben egy bíró megszegi a szabálykönyvben leírtakat és annak szankciója tételesen nincs felsorolva ebben a szabálykönyvben, akkor a Szakág dönt az ügyében, súlyosabb esetben egy fokozattal lejjebb sorolódik a bírói minősítése (pl. I. osztályról II. osztályra, illetve III. osztályról megszűnik bírónak lenni). Ez ellen az MSSZ bírói bizottságánál lehet jogorvoslatot kérni.
4. A Szakág vezetése az szakag@szituacios.hu, a Bírói Bizottság a biroi@szituacios.hu elektronikus levelezési (e-mail) címeken érhető el. A Szakág az MSSZ által elfogadott a www.szituacios.hu címen elérhető honlapon, elektronikus levelezésen és szükség esetén telefonon keresztül tart kapcsolatot a bírókkal.
5. Azt a bírót, aki nem adja meg a Szakág részére működőképes és követett elektronikus elérhetőségeit, e-mail címét és telefonszámát, a Szakág vezetése – az első figyelmeztetést követően – úgy tekinti, hogy a bíró

Szakággal nem kíván kommunikálni, a Szakág életében és munkájában nem kíván részt venni, ezért törli a bírók sorából.

6. Az inaktivitás alapján történt hátrасorolás nem büntetés, a hátrасorolt bírók ugyanolyan feltétellel mehetnek továbbképzésre, mint a többi bíró. Aki inaktivitás alapján megszűnt bírónak lenni, két úton lehet ismét III. osztályú bíró:
 1. ugyanúgy, mint bármelyik versenyző (tehát tanfolyam után elméleti és gyakorlati vizsgát téve)
 2. a megszűnésközlő határozat dátumát követő 30 napon belül benyújtott kérésére, indokolt esetben a szakági bírói bizottság dönthet úgy, hogy egyszerűsített vizsgát tehet abban a formában, hogy egy alkalommal, országos minősítésű vezetőbíró szoros felügyelete mellett bírózik egy versenyen, majd ez alapján az országos bíró javasolhatja, hogy ismét III. osztályú bíró legyen.

3.4.6 Általános elvárások, fontossági sorrendben:

1. **Biztonság:** a tettei és utasításai biztonságosak legyenek. Ennek minden megsértéséről jegyzőkönyvet készít az adott verseny vezető versenybírója, ami alapján a bírói bizottság intézkedik (figyelmeztetés vagy alacsonyabb osztályba sorolás) a megsértővel szemben.
2. **Biztonság:** megköveteli a biztonsági szabályok maradéktalan betartását. Ennek megsértéséről jegyzőkönyvet készíthet az adott verseny vezető versenybírója, ami alapján a bírói bizottság intézkedik (első előfordulásnál figyelmeztet).
3. **Biztonság:** törekszik arra, hogy képes legyen helyreállítani a biztonságot. Ennek érdekében megfelelő tudással és felszereléssel rendelkezik a lehető legtöbb vészhelyzet kezeléséhez.
4. **Igazságosság:** minden versenyzővel egyenlő módon bánik, mindenki számára azonos feltételeket teremt. Ennek megsértéséről jegyzőkönyvet készíthet az adott verseny vezető versenybírója, ami alapján a bírói bizottság intézkedik.
5. **Szabálykövetés:** ismeri és betartja a szabályok szellemét és betűjét.
6. **Hatékonyság:** a versenyt gyorsan és gördülékenyen vezeti.
7. **Segítőkészség:** a versenyzőket segíti, kellemes kikapcsolódássá teszi a lövészetet.
8. **Tisztelet:** megfelelő tisztelettel bánik a sportolókkal és a bírótársaival.

4. Fegyverek

4.1. Egyenlőség elve

A kézfegyverek nincsenek korlátozva sem működés, sem típus szerint és minden lőfegyver esetében ugyanazokat a célokat, távolság és egyéb értékelési szempontokat kell alkalmazni. Ez nem zárja ki, hogy bizonyos lőfegyverek külön szempontok szerint legyenek csoportokba foglalva, és ezek a csoportok külön díjazva.

4.2. Elsütési erő

Nincs korlátozva az elsütési erő, ha a fegyver biztonságos működését negatívan nem befolyásolja.

4.3. Működőképesség és biztonság

A versenyben használt fegyverek legyenek működőképesek és biztonságosak. Ha bármelyik fegyver veszélyes, nem elég biztonságos, vagy a gyakorlatban használhatatlannak minősül, akkor ezt a fegyvert a versenybíró (range officer) vagy a versenyigazgató (match director) utasítására vissza kell vonni, akik rendelkeznek azzal a joggal, hogy bármely időpontban bármelyik fegyvert vagy felszerelést megvizsgálhassák.

4.4. A fegyver cseréje

A verseny során, a löfeladatok végrehajtásakor a versenyzőnek végig ugyanazt a felszerelést, valamint ugyanazt a fegyvert, ugyanazzal a célzó berendezéssel kell használnia. Kivétel ez alól, ha a versenyző felszerelése, fegyvere meghibásodik. Ilyen esetben ugyanolyan típusú felszerelés, vagy másik fegyver használata engedélyezett, feltéve, hogy az új fegyver ugyanolyan típusú, működésű, irányzékú és kaliberű, mint amivel a versenyző a versenyt megkezdte. A versenyző folytathatja a versenyt, felhasználva az ugyanolyan típusú és kaliberű fegyvert. A versenyző köteles a cseréről tájékoztatni a vezetőbíró (range master). Amennyiben a meghibásodott felszerelést, vagy fegyvert a versenyző ugyanolyan típusúra nem tudja kicserélni, akkor a vezetőbíró engedélyével más típusúval is folytathatja a versenyt.

4.5. Fegyver meghibásodása

A versenyzők saját maguk felelnek a felszerelésük, és fegyverük megbízhatóságáért. Ugyancsak maguk felelnek a löfeladat teljesen felkészülten (az összes szükséges tár, gyorstöltő, lőszer stb. birtokában) való megkezdéséért. Ha lövés közben akadály következik be, a versenyző köteles azt elhárítani a saját versenyidejében. Amennyiben a versenyző nem tudja működőképessé tenni a

fegyverét (vagy elfognak a szükséges kellékek, mint például táruk, vagy a lőszer), akkor az adott sorozatot (string) leértékelik úgy, mintha a versenyző azt befejezte volna, és alkalmazzák az összes büntetést a meg nem támadott célokért is. Ezután a versenyző lehetőséget kap arra, hogy a felszerelését, fegyverét rendbe hozza, és az adott lőfeladat további sorozatait akkor kell végrehajtania, amikor ismét végrehajtásra jelentkezik. Semmilyen körülmények miatt sem kaphat azonban a versenyző saját felszerelésének hibája, vagy akadály miatt újralövési lehetőséget.

4.6. Lőszerhordozók (táruk, gyorstöltők) újratöltése

A versenyzők a táruk, a gyorstöltők újra töltésekor más személyek segítségét is igénybe vehetik az egyes sorozatok között. A táruk vagy gyorstöltők lövőnek történő átadása, átvétele nem befolyásolhatja a lövonal biztonságát. Nem számít tárcserének, az egymással összekapcsolt táruk cseréje.

4.7. Maroklőfegyverekre vonatkozó megszorítások

A kis kaliberű és peremgyújtású divízió kivételével az összes többi divízióban használt maroklőfegyvereknek legalább 9 mm /.38 special kaliberűeknek kell lenniük. Ezen fegyvereknek alkalmasoknak kell lenniük övre szerelt fegyvertokban való hordásra. Maroklőfegyvereknél a maximális kaliber .45 lehet. A peremgyújtású divízióban .22 kaliberű peremgyújtású maroklőfegyver használható. A peremgyújtású és a kiskaliberű fegyvereket nem kell övre szerelt tokba helyezéshez alkalmassá tenni, kivéve a SAS és a CMA versenyágakban, ahol a pályaleírásban előírható a fegyvertok használata.

4.8. Két fegyver

Több fegyvert egyidejűleg semmilyen időpontban sem használhat egyetlen versenyző sem. Kivéve a 2gun és multigun-ként meghirdetett versenyeken. Az övön tokban lévő ürített lőfegyver hordása nem számít használatnak.

5. Egyéb felszerelések

5.1. Övek

Az övnek, amire a tok és egyéb felszerelések vannak rögzítve, derékmagasságban kell lennie. A versenyző választhat övhurkot vagy más megfelelő módot az öv kellő rögzítésére a derékon. A hölgyek övüket a csípőcsont vonalában is viselhetik. A csípőcsont, ennek a rendelkezésnek az értelmében, a legtávolabbi oldalsó pontja a combcsont tetejének. Ez nem zárja ki rendes övnek a derékon történő viselését, de ebben az esetben a derékövön nem, kizárólag a csípő övön

hordható felszerelés. A rendőri és katonai szolgálati öltözetek használata nem zárható ki. Szolgálati egyenruhák civil versenyzők általi viselése tiltott.

5.2. Fegyvertokok

A fegyvertokot a csípőcsont mögött kell elhelyezni a derékon. A fegyvertoknak biztonságosan meg kell tartania a fegyvert, és takarnia kell az elsütő billentyűt. Gyári pisztoly divízióban a fegyvertok takarja a töltényűrt is. A kereszthúzás vagy hónaljtokok használata a fegyver csövének alaphelyzetben lévő, illetve az előhúzás közbeni állapota miatt tiltott. A fegyvertokon lévő biztosítószerkezeteknek a gyári kialakításnak megfelelően kell működniük.

Szolgálati combtok és olyan tok használata, aminél a fegyver markolata az öv vonala alá kerül csak hivatásos személynek engedélyezhető teljes szolgálati felszerelés viselése esetén.

5.2.1 SAS versenyeken használható zsebtok

Amennyiben az alábbiak mindegyike garantált:

- a) zseben belül nincs söprés (nem mutat testrésze a fegyver),
- b) az elsütőbillentyűre nem lehet rátenni az ujjat a zseben belül (nem csak tilos, hanem nem lehet!),
- c) fegyver elrakásakor még a zseben kívül takarásba kerül az elsütőbillentyű.
- d) A zsebtok a csípőcsont előtt is lehet.

5.3. Rögzítő szalagok (csatok)

Mindenféle rögzítő szalag használata, amely a fegyvertokot az övön kívül a testhez rögzíti, legyen az akár látható vagy sem, tiltott. Ez alól egyetlen kivétel csak a szolgálati rögzítő szalag lehet. A fegyver hordszija nem számít rögzítőszalagnak. A hosszú lőfegyvereken a hordszija lőfeladat végrehajtása közben is használható.

5.4. Töltetlenség jelzők

A szakági versenyeken ún. pufferpatronok használata tilos, kivételt képez ez alól az ún. zászlós töltetlenség jelző, illetve a nemzetközi szabályoknak is megfelelő fluoreszkáló narancsszínű vagy hasonló fényes anyagból készült biztonsági zászlók, szalagok.

A fenti szabálynak a biztonsági zónában (SA) történő megsértése első esetben figyelmeztetést, második esetben kizárást von maga után.

A fenti szabálynak a lövonalon történő megszegése első esetben figyelmeztetést és az első sorozat maximális idővel történő értékelését (30/60 másodperc), második esetben kizárást von maga után.

5.5. A fegyvertokban lévő fegyver csövének szöge

A fegyvertokban elhelyezett fegyver csőtorkolatának a versenyző pihenő állásától számított 1 méteren belül lefelé kell mutatnia. Ha a versenyző pihenőállásban van, a fegyvernek és felszerelésének belső oldala 50 mm-nél nem állhat messzebb a versenyző felsőtestétől. Amennyiben ez az anatómiai adottságok miatt nem kivitelezhető a gyakorlatban, a vezetőbíró eltekinthet tőle. A tokban lévő fegyver elsütő billentyűjét a toknak fednie kell.

5.6. Veszélyes fegyvercső irány

Amennyiben a fegyvertok olyan, hogy a fegyver tartása közben, vagy előhúzás közben a fegyver csőve bármikor hátrafelé (a versenyző mögé) mutathat, akkor ez a fegyvertok veszélyesnek minősül. A fegyver elővétele közben a fegyvercső legfeljebb 1 méterrel mutathat a versenyző mögé.

5.7. Készenléti (töltött) állapot

A fegyverek készenléti (tüzelésre kész) állapota a verseny során:

5.7.1 Single Action revolverek

A kakasnak teljesen lent, az üres töltényűrön, vagy bebiztosított állásban (ha alkalmas rá), a teli töltényűrön kell lennie (továbbító rúddal tervezettek kivételével).

5.7.2 Double Action revolverek

A kakas teljesen lent vagy biztonsági állásban van (minden egyes töltényűr töltve lehet).

5.7.3 Single Action öntöltők

A fegyver csőre töltött, a kakas felhúzott állapotban van, a biztosító BEBIZTOSÍTOTT helyzetben áll.

5.7.4 Double Action öntöltők

A fegyver csőre töltve, a kakasnak teljesen lent, vagy biztonsági állásban kell lennie.

5.7.5 Selective Action öntöltők

A fegyver csőre töltve, a kakasnak vagy teljesen lent (vagy biztonsági állásban), vagy pedig teljesen felhúzva, a biztosítónak, pedig ebben az esetben BEBIZTOSÍTOTT állásban kell lennie.

5.7.6 Striker Fired (Glock jellegű) öntöltők

A fegyver csőre töltött, a gyárilag meghatározott "biztosított tűzkész" állapotában van.

5.7.7 Biztonsági állás

Amennyiben egy fegyver kakasa gyárilag rendelkezik biztonsági állással, és nincs blokkolva az ütőszeg, akkor töltött fegyvernél kötelező a biztonsági állást használni a teljesen leengedett állás helyett. Ha a fegyver kakasa rendelkezik gyári biztonsági állással és blokkolva van az ütőszeg, akkor a lövő dönthet a teljes leengedés és a biztonsági állás használata között.

5.7.8 Nem töltött készenléti helyzet

Egyes lőfeladatoknál az öntöltő fegyverek a kiindulási, készenléti helyzetben lehetnek „nem töltött” állapotban is. Ebben az esetben a töltött tár a fegyverben (vagy a csőtár töltve), de a cső üres és a biztosító rendszerek használata nem kötelező.

5.8. Fül- és szemvédők használata

Minden versenyző figyelmét fel kell hívni arra, hogy a szem- és fülvédők használata saját érdekük, és különösen fontos, hogy elkerülhető legyen bármilyen sérülés.

A szem- és a hallásvédő felszerelés viselése mindenkinek kötelező, aki a pálya körzetében tartózkodik.

A bírónak jogában áll bárkit, aki nem viseli e biztonsági felszereléseket, a pálya körzetének elhagyására felszólítani. Lövészet mindaddig nem folytatható a pályán, amíg ilyen személy a veszélyzónában tartózkodik.

A versenyt rendező szervek a versenyben való részvétel alapfeltételeként is megkövetelhetik a szem- és fülvédők használatát.

5.9. Lőszerek

Csak ólom lövedékes, vagy ólom magvas „lágý” köpenyes lőszer használható! Tilos: páncéltörő, gyújtó, nyomjelző, robbanó, acélmagvas vagy magnum lőszer alkalmazása. Fémcél esetén csak olyan fegyverrel és lőszerrel lehet indulni, ami a célokban nem okoz kárt (7,62×25, és minden ennél nagyobb áthatólképességű lőszer tiltott, kivéve, ha a verseny rendezője kifejezetten engedélyezi). Sörétes puska esetén fémcélra legfeljebb 4 mm átmérőjű sörétszemek, papírcélra egy darabból álló golyólövedékek (gyöngygolyó, slug, brenneke, stb.) használhatóak. A verseny rendezője a versenykiírásban meg kell határozza, hogy sörétes puska versenyszámban papír vagy fém célokra kell a feladatot végrehajtani és korlátozhatja a használható lőszerek tartományát biztonsági vagy jogi okból.

A lőszer erősségére nézve semmiféle megkötés nincs, azonban ajánlott a legalább 120 faktorú lőszer használata a fémek eredményes leküzdéséhez, és a megállító fém működtetéséhez.

A faktor kiszámítása az alábbi képlet alapján történik:

Lövedék sebessége (láb/sec-ban) × Lövedék súlya (grainban)/1000

$$\frac{\text{lövedék sebessége } \left(\frac{f}{s}\right) \times \text{a lövedék súlya (grain)}}{1000}$$

5.10. Hangtompító

Hangtompító használata engedélyezett, amennyiben az ezzel felszerelt fegyver megfelel az adott versenyág fegyverekkel szemben támasztott követelményeinek. A lövő felelőssége, hogy a hangtompítóval szerelt fegyver a lövészórát működteti-e. Amennyiben a hangtompító használatával a lövő ideje nem mérhető, úgy az adott sorozatot max. idővel kell értékelni. A hangtompító eltávolítása után a versenyző folytathatja a versenyt, de a nem értékelt sorozatot nem lőheti újra. Ha nem tudja vagy nem akarja eltávolítani, akkor a versenyt az adott fegyverrel befejezi (DNF) A hangtompító miatt a fegyver cseréje nem engedélyezhető.

6. Készenléti helyzet és vezényszavak

6.1. Készenléti helyzet peremgyújtású és kiskaliberű maroklőfegyvereknél

A versenyző áll, és mindkét kézzel fogja a fegyvert. A karok a testalkat függvényében kinyújtva, a felkar, az alkar és a kéztőcsontok egy egyenesen helyezkedik el. A kinyújtott karok a célok irányába 45°-ban a föld felé, kirakott jelre mutat. A fegyver a meghatározott állapotban töltött vagy töltetlen. Az elsütő ujj a sátorvason kívül, a tokon kinyújtva. A segítő/működtető kéz a szánt foghatja vagy a fegyvert tartja.

A löfeladat indításjelzése után a karok a kiinduló helyzetnek megfelelően kinyújtva emelkednek a célra, a lövések leadása ebben a pozícióban történnek.

SAS és CMA versenyágban a peremgyújtású és a kiskaliberű maroklőfegyverek is tokban vannak.

6.2. Készenléti helyzet nagy kaliberű maroklőfegyvereknél

6.2.1 Steel challenge, Rapid shooting és Rapid&Steel versenyágban

A versenyző álló, egyenes testhelyzetben lehet. A fegyver a fegyvertokban van, a versenyző a célok felé néz.

Mindkét kéz a váll magassága fölé „megadás pozícióban” felemelve. A csuklóknak, és a kezeknek hátulról teljes egészében láthatóknak kell lenniük a vállak fölött.

6.2.2 Fémpárbaj fegyverágban

A kezek a test mellett „pihenő (relax)” helyzetben vannak.

6.2.3 SAS és CMA versenyágban

A löfeladatnak meghatározott testhelyzetet és kéztartást kell felvenni.

6.3. Készenléti helyzet a különböző puska divíziókban

A versenyző áll, és mindkét kézzel fogja a fegyvert. A fegyver cső a célok irányába 45°-ban a föld felé, kirakott jelre mutat, a fegyver a meghatározott állapotban töltött vagy töltetlen. Az elsütő ujj a sátorvason kívül, a tokon kinyújtva, a puskatus a vállban. A segítő/működtető kéz a felhúzókart foghatja vagy a fegyvert tartja.

6.4. Készenléti helyzetre vonatkozó általános rendelkezések

Amennyiben a löfeladat biztosított készenléti állapotot követel meg, elfogadható a biztosított, vagy fesztelenített, vagy üres csövű állapot is.

Amennyiben a versenyző rosszul tartja a kezét vagy fegyvercsövét, a bíró megállítja a visszaszámlálást, és egy alkalommal (de csak egyszer) figyelmezteti a versenyzőt a helyes kéz vagy fegyvercső tartásra, ha az túl alacsony, vagy elkezdheti őket süllyeszteni, vagy elkezd előre görnyedni stb.. Amennyiben a versenyző másodszor is elköveti ezt a hibát, a bíró elindítja ugyan, de 3 másodperc büntetést fog neki adni.

6.5. Vezényszavak

6.5.1 „Következő versenyző!” vezényszó

"Következő versenyző!" (Next competitor) A vezényszó kiegészíthető a hívott versenyző nevével is. A szólítás után a versenyzőnek 30 másodperc áll rendelkezésére ahhoz, hogy felkészüljön a feladat végrehajtására. Amennyiben a fegyver előhúzását, és célra tartását akarja gyakorolni, azt ebben az időben teheti meg, de csak az első sorozat előtt, és kizárólag a bíró engedélye után.

Ha a versenyző nem készült fel 30 másodpercen belül, a bíró ekkor is kiadja a következő vezényszót, majd 10 másodpercet ad a versenyzőnek, hogy tűzkész állapotba helyezze a fegyverét, felvegye a biztonsági felszereléseket stb., és jelezze a bírónak, hogy kész. Ha a versenyző nem jelez, a 10 másodperc elteltével a versenybíró kiadja az indító parancsot, és ettől kezdve a versenyző ideje fogy. Ha a versenyző nem támadja meg a célokat az indító hangjelre a max. idő alatt, akkor a sorozatra a maximális időt fogja kapni.

6.5.2 „Tölts és készülj fel!” vezényszó

"Tölts és készülj fel!" (Load and make ready!). A versenyző 10 másodpercen belül tűzkész állapotba kell helyezze a fegyverét, és egyéb módon is fel kell készülnie az indításra. Mikor a versenyző felkészült, elfoglalja a kezdőpozíciót, és jelzi a bírónak, hogy kész. Ha ezt elmulasztja, némi várakozás után a bíró folytatja a következő vezényszóval. Amennyiben a lőtér biztonsági szabályai engedik sörétes puska divízióban a fegyver töltését a fegyverasztalra feltámasztott 90 fokos szögben felfelé néző csővel is el lehet végezni.

6.5.3 „A lövész felkészült? Figyelem!” vezényszó

"A lövész felkészült? Figyelem!" (Shooter ready? Standby!) Ezen vezényszó után a bíró 0,5 –3 másodperc között megadja az indítójelet. Amennyiben a versenyző még nincs kész, akkor hangos „Nem!” (Not ready!) felkiáltással kell ezt jeleznie, mire újabb 5 másodpercet kap, mielőtt ugyanezt a vezényszót a bíró megismételné. Újabb megszakításra azonban nincs lehetőség Amennyiben a vezényszó elhangzása után a versenyző keze "kúszik" a fegyver felé, vagy egyéb módon mozog a versenyző, akkor 3 másodperc büntetést kap.

6.5.4 „Ha befejezted üríts és mutasd be!” vezényszó

„Ha befejezted üríts és mutasd be!” (If you are finished, unload and show clear) vezényszó elhangzása után a versenyző löirányba tartott fegyvercsővel kiveszi a tárat a fegyverből, (beépített táras fegyver esetén azt üríti) eltávolítja az esetlegesen csőben maradt utolsó löszert, majd bemutatja a versenybíróknak az üres töltényűrt, revolverek esetén az üres forgótárat. Amennyiben a lőtér biztonsági szabályai engedik sörétes puska divízióban a fegyver ürítését a fegyverasztalra feltámasztott 90 fokos szögben felfelé néző csővel is el lehet végezni.

6.5.5 „Ha üres, süsd el!” vezényszó

„Ha üres, süsd el!” (If clear, slide forward, pull the trigger) vezényszó elhangzása után a versenyző vissza engedi a fegyver szánt, vagy zárszerkezetet, majd löirányba tartott fegyvercsővel elműködteti az elsütő billentyűt (kivéve revolverek, illetve peremgyújtású fegyverek esetén kizárólag töltetlenség jelző

használatakor a fesztelenítés is elfogadható) **Ennek a vezényszónak az elhangzása után lövést leadni tilos!**

6.5.6 „Tokba tedd el!” vezényszó

Központi gyújtású maroklőfegyverek esetén a „Tokba tedd el!” (Holster!) vezényszó elhangzása után a versenyző a lőfegyverét tokba helyezi. Minden egyéb, induláskor kézben tartott lőfegyver esetén, más tartóba (tároló doboz, fegyvertáska) elrakja, vagy töltetlenség jelzőt helyez a fegyverbe, és feje fölé érő csővel a csövet felfelé tartva szállítja.

6.5.7 "Pálya tiszta" vezényszó

Ha a lövő befejezte a lőfeladatot és eltette a fegyvert, a bíró a "Pálya tiszta" (Range is clear) vezényszavára hagyhatja el a lőállást, illetve lehet célokat festeni, ragasztani, cserélni.

Ha lőfeladat végrehajtása közben kell kimenni a célokhoz, akkor erre a fegyver ürítését és elrakását követően ugyancsak a "Pálya tiszta" vezényszóval ad engedélyt a bíró.

7. Végrehajtás, értékelések, célok

A szituációs verseny egyes versenyrészeinél a végrehajtással, az értékeléssel és a célokkal kapcsolatban vannak egyezések és eltérések. Az általános érvényűtől eltérő követelményeket az adott versenyrész leírásánál tárgyaljuk.

7.1. A verseny, a pálya, a sorozat és a lövésszám

7.1.1 Verseny (Match):

Olyan lövészverseny, amelyik egy vagy több lőfeladatot (stage) tartalmaz. A lőfeladatok (stage) pontszámainak összege határozza meg a verseny (match) győztesét.

7.1.2 Pálya

A string-ek (sorozatok) összessége. Minden sorozatot külön kell mérni és értékelni. A legrosszabb eredményt elhagyva, a többi összege adja a lőfeladat (stage) pontokat.

7.1.3 Sorozat

Egy adott lőfeladat külön értékelt, önálló része.

7.1.4 Lövésszám

A minimális lövésszámot a verseny típusa és minősítése határozza meg. A versenyzők az egyes sorozatokban annyi lövést adhatnak le, amennyit a lőfeladat sikeres végrehajtásához elegendőnek ítélnék.

7.2. Értékelés

7.2.1 Sorozat értékelése

A versenyző által elért eredmény a végrehajtási ideje, megnövelve az esetleges büntetőidőkkel. A maximális végrehajtási idő nem lehet több a versenyágra előírt maximális 30 vagy 60 mp időnél. Amennyiben a versenyző eléri ezt az időt a sorozat végrehajtása közben, akkor a bíró megállítja, és elért eredménye a 30 vagy 60 másodperc lesz.

Minden egyes hibáért (cél kihagyása, lábhiba, nem megfelelő célok meglövése, hibás mozgás, valamint az indítójel előtti mozgás) büntetés jár. Ezen kívül, a nem megfelelő időpontban (rossz sorrendben) lelőtt célt úgy kell tekinteni, mintha azt a versenyző elhibázta volna. A végrehajtási idő, és az összes büntetés összege soha nem lehet több harminc másodpercnél. Amennyiben ezt mégis meghaladná, akkor a versenyző azért a sorozatért maximális 30 vagy 60 másodpercet kap.

7.2.2 A lőfeladat értékelése

A fémpárbaj, rapid&steel, illetve a SAS és a CMA kivételével az egyes lőfeladatok során ugyanazt a sorozatot ötször egymás után kell végrehajtani. A legrosszabb sorozatot elhagyjuk, és a fennmaradó sorozatok idejét összeadjuk. Az így kapott szám a lőfeladat pontszáma.

7.2.3 Kizárás, verseny feladása

Azt a versenyzőt, aki regisztráció után a versenyt vagy bármely divíziót valamilyen okból nem fejezte be, az eredményjegyzékben az ok kódjának feltüntetésével, helyezési szám és minősítés nélkül kell szerepeltetni.

Az ok lehet:

- a) Nem kezdte el a versenyt – DNS (did not started). Regisztrált, de nem indult el, nem állt rajthoz a versenyen vagy valamelyik divízióban.
- b) Nem fejezte be a versenyt – DNF (did not finished). Bármilyen okból nem kezdte el a végrehajtást, illetve a versenyt/divíziót feladta.
- c) Kizárásra került - DQ vagy DSQ (disqualified). A divízióból vagy a teljes versenyből kizárásra került.

7.3. A célok fajtái:

Az egyes versenyszakágoknál általában más típusú, alakú és ábrájú célokat használunk. A célok lehetnek fém-, papír és törékeny célok. Ebben a fejezetben csak a közös előírásokról lesz szó, az egyes versenyszakágoknál használható célokat és specialitásokat a megfelelő alfejezeteiben ismertetjük.

7.3.1 Kör alakú célok.

Három méretben léteznek: 8 inch (203 mm), 10 inch (254 mm), valamint 12 inch (305 mm) átmérőjű, legalább 10 mm vastagságú fém körlapok.

7.3.2 Négyzetes célok.

18 inch ×24 inch (457 mm ×610 mm) oldalméretű, legalább 10 mm vastagságú fém téglalapok.

7.3.3 Törékeny célok, papír célok, leeső célok.

A különböző versenyszakágoknál alkalmazhatóak törékeny célok is, melynek átmérője: 110 mm. Nagy kaliberű puska versenyszakágoknál alkalmazhatóak papír célok, melyek a kör és a négyzetes acél célok méreteivel megegyezők.

A rapid shooting versenyszakágoknál szabványos A/3 méretű (297 mm x 420 mm) papírlapot kell használni. A papír célokat úgy kell elhelyezni, hogy a célok kontúrjai jól láthatóak legyenek.

Papír célok használatakor a teljes terjedelmében a célon áthaladó találat számít értékelt találatnak.

Sörétes puska divíziókban a találat hatására elmozduló fémcélokat vagy törékeny célokat kell használni, melyeknek a találatot egyértelműen kell jelezni. Leeső célnál nem minősül találatnak az elfordult, de le nem esett cél. A sörétes célok sokfélék lehetnek, minimális méretük 15x15 cm, illetve 8".

7.3.4 Egyéb célok

Egyéb célok használatát engedélyezheti a szakágvezető vagy a versenyszakágvezető adott versenyre.

7.3.5 A célok elhelyezése

A fém célokat (a gurulatok, és a szilánkok elkerülése érdekében) lőirányra merőlegesen kell a sportoló felé fordítani. A cél lapos felszíne nézzen a sportoló felé. Azon fémcélok, amelyeken lyukak vagy "kráterek" vannak, potenciális veszélyforrások, és így használatuk tilos.

7.4. Célműködési hiba

Amennyiben a mechanikusan vagy elektronikusan működtetett célok elromlanak vagy működésképtelenné, válnak (pl. a cél nem esik le, a megállító cél nem működik, papír cél megrongálódik), akkor az értékelhető eredmény érdekében a versenyzőnek újra kell lőnie az adott sorozatot a kijavított vagy lecserélt új céllal. A versenyzőnek csak egy sorozatot kell újra teljesítenie, nem pedig a teljes lőfeladatot. Amennyiben a probléma továbbra is fennáll, a versenyigazgató (match director) vagy a vezetőbíró (range master) törölheti a lőfeladatot a versenyprogramból.

7.5. Értékeléssel kapcsolatos felelősség (kötelezettség)

Minden egyes versenyző egyéni felelőssége, hogy figyelemmel kísérje a hivatalos eredményvezetővel együtt a saját eredményeit. Abban az esetben, ha a hivatalos eredményvezető számításában hibát fedez fel, akkor a versenyző kötelessége óvást emelni az eredményvezetőnél az eredmények kihirdetését követő meghatározott időn belül. Minden egyes lőfeladat eredményét nyilvánosságra kell hozni legalább negyedórával a végső eredményhirdetés előtt. A meghatározott óvási idő alatt be nem nyújtott óvás esetén a hivatalos eredményvezető az óvási idő után benyújtott követeléseket semmisnek tekinti. Az óvás díja az adott verseny divízió nevezési díjának 2-5-szöröse lehet. Az óvás határidejét és az óvási díj mértékét a verseny kiírásban fel kell tüntetni. Amennyiben ez nem történik meg akkor az óvás határideje a verseny zárását (végső eredményhirdetést) követő 2 óra, az óvás díja a verseny divízió nevezési díjának 2-szerese.

8. Lőtér biztonsági rendszabályok és eljárások

8.1. Fegyverek kezelése és töltése

A versenyző a lőtér területén kizárólag az arra kijelölt helyen (lásd: biztonsági területen), illetve a lőállásban, a bíró vezényszava után kezelheti csak a fegyvert. A fegyver kezelése a fenti két hely kivételével súlyos biztonsági szabálysértésnek minősül, és azonnali kizárást von maga után. A fegyver kezelésének minősül, ha előhúzza azt a tokból, vagy ha kinyitja a fegyvert tároló dobozt, kiveszi a töltetlenség jelzőt. A fegyvereket kizárólag a lőfeladat megkezdése előtt, a kezdő lőállásban, és csak a bíró határozott, egyértelmű vezényszavára szabad megtölteni. Minden más esetben, a revolverek dobja üres, a kakas nyugalmi helyzetben kell legyen. Öntöltő maroklőfegyverek esetében a töltényűrnek, és a tárfészeknek üresnek kell lennie. Puskák, sörétes puskák esetében a töltényűrnek, a tárfészeknek, ill. a csőtárnak üresnek kell lennie.

Ha a versenyen a versenyző birtokában töltött fegyver van, akkor a versenyből ki kell zárni és a lőtér elhagyására kell felszólítani!

A lövészet végrehajtása után egyetlen versenyző sem hagyhatja ott a lőállást egészen addig, amíg a fegyverek ürítését és tokba helyezését ellenőrző versenybíró (range officer) erre engedélyt nem ad.

Önvédelmi vagy szolgálati célú maroklőfegyver viselése esetén a maroklőfegyver ürítését lehetőleg még a lőtérre való belépés előtt biztonságos helyen, amennyiben ez nem lehetséges, akkor a lőtérre belépve a lőtérvezető vagy a lőtér üzemeltetéséért felelős személynek jelezve a kijelölt töltő-ürítő helyen haladéktalanul el kell végezni.

8.2. Biztonságos lőirány

A fegyver csöve mindig biztonságos irányba kell mutasson, beleértve a töltést, az ürítést, valamint a hibaelhárítást, és a fegyver elővételeit is. A biztonsági szög a fő lőirányhoz képest mindkét irányban vízszintesen (a pálya adottságaitól függően, de maximum) 90-90 fok. Függőleges értelemben a golyófogó felső éle, kivéve a sörétes puska divízióban a fegyverasztalon történő töltést, ürítést.

Ha a löfeladat végrehajtása közben a fegyver csövének iránya meghaladja a fő lőirányhoz képesti 90 fokot (hátrafelé mutat a fegyver csöve), akkor a versenyzőt ki kell zárni a versenyből. Kivételt a tokba helyezett fegyver csöve jelent, amely a versenyzőtől számított egy méter sugarú körön belül kell mutasson, valamint a fegyver elővétele, amikor megengedett, hogy a cső legfeljebb 1 méterrel a versenyző mögé mutasson.

8.3. Elejtett fegyver

Ha a fegyver a löfeladat végrehajtása során leesik, a versenyző nem veheti fel. A versenybíró (range officer) veszi fel a fegyvert, üríti, és megvizsgálja, visszaadja a versenyzőnek tokba helyezés céljából.

8.4. A lőállás elhagyása

Az egyes sorozatok közben a versenyző nem hagyhatja el a lőállást mindaddig, amíg fegyverét ki nem ürítette, és tokba, vagy más tartóba (doboz) el nem tette. Amennyiben a fegyver meghibásodása miatt nem üríthető, akkor ezt a tényt a versenyző köteles jelezni a bírónak. A bírónak minden szükséges lépést meg kell tennie azért, hogy a fegyvert „hatástalanítsa”. Semmiféle körülmények között nem engedélyezett, hogy a versenyző töltött fegyver birtokában hagyja el a lőállást.

8.5. Biztonsági területek

A verseny szervezőjének feladata, hogy olyan biztonsági területeket (Safety Area, rövidítve: SA) határozzanak meg, amelyek minden versenyző számára kényelmesen elérhetőek. Javasolt olyan elsődleges biztonsági területek

kialakítása, amelyek lehetővé teszik a fegyverrántás, az ún. száraz gyakorlást stb., valamint olyan másodlagos biztonsági területek kijelölése, amelyeken lehetséges az egyes löfeladatok végrehajtása után a fegyverek tokba tétele, illetve elcsomagolása. Ezeket a biztonsági területeket megfelelően jelölni kell, egyértelműen jelezve a biztonsági irányt, valamint javasolt ellátni padokkal vagy asztalokkal. A fenti területek felügyeletét egy versenybíró (range officer) látja el. A szakági versenyeken minden lőtéren legalább egy biztonsági terület kijelölése kötelező.

8.5.1 A biztonsági területen semmilyen körülmények között nem lehet:

1. lőszer – beleértve a gyakorlólőszer vagy pufferpatront is – elővenni!
2. fegyvert tölteni, még gyakorlólőszerrel, pufferpatronnal vagy hüvellyel sem!
3. lőszer övön, ruházatban vagy zsebben sem darabonként, sem betárazva bevinni!

A fentiek alól kivétel a lezárt táskában, lehetőleg gyári csomagolásban a földön, padlón a lábnál elhelyezett táskában tárolt lőszer.


A gyakorló lőszer és puffer patronok használata helyett a „Töltetlenség jelzők” fejezetben meghatározottakat kell alkalmazni.

8.6. Billentyűszélesítő

Bármilyen típusú elsütő billentyű rátét, vagy a sátorvason túlnyúló billentyű szélesítő használata szigorúan tilos! Azokat a fegyvereket, amelyek ennek a szabálynak nem felelnek meg, a versenyből ki kell vonni egészen addig, amíg a szabálynak megfelelő módosítást végre nem hajtják rajta.

8.7. Jeff Cooper 4 alap biztonsági szabálya:

1. Minden fegyvert mindig töltöttnek kell tekinteni.
2. Csak oda irányítsuk a fegyvert, ahova lőni akarunk.
3. Csak akkor szabad az ujjat az elsütőbillentyűre tenni, ha már a célon van a fegyver.
4. Azonosítsd a célt, és ami mögötte van.



9. Biztonsági előírások megsértése

Amennyiben az ebben a fejezetben felsorolt szabálysértések bármelyike bekövetkezik, akkor a versenyzőt **ki lehet zárni a versenyből**. Ha ugyanaz a versenyző két alkalommal követ el a lentebb felsorolt szabálysértések közül kettőt, vagy ugyanazt a hibát kétszer véti, akkor **ki kell zárni őt a versenyből**. Amennyiben a lőfeladat végrehajtása közben követi el a versenyző a szabálysértést, a versenybírónak azonnal meg kell állítani, és az adott sorozatot a maximális pontszámmal értékelni, és annak okát a versenyző értékelő lapjára felvezetni.

9.1. A biztonsági előírások kisebb fokú megsértésének minősül és kizárás adható:

1. Töltetlen, üres fegyver kifordítása lőirányból.
2. Töltetlen, üres fegyver leejtése.
3. Leejtett fegyver felvétele.
4. Töltetlen, üres fegyver kezelése a biztonsági területen, és a lőálláson kívül.
5. Lőszer birtoklása a biztonsági területen (SA)
6. Bírói utasítások, vezényszavak be nem tartása (a bíró elbírálása alapján).

9.2. A biztonsági előírások súlyos megsértése

Az alább felsorolt szabálysértések a biztonsági szabályok súlyos megsértésének minősülnek, és bekövetkezésük esetén a versenyzőt azonnal ki kell zárni a versenyből.

1. A lőállás elhagyása töltött fegyverrel, vagy töltött fegyver birtoklása (kivéve lőfeladat végrehajtása közben, a bíró vezényszava után).
2. A lőfeladat végrehajtása közben töltött fegyver kifordítása a lőirányból vagy nem biztonságos fegyverkezelés (kivéve kifordított dob esetében revolver ürités, vagy rátöltés esetén, akár fölfelé-lefelé 90°-ban, illetve sörétes puska esetén asztalról történő töltéskor fölfelé 90°-ban)
3. Töltött fegyver leejtése.
4. Bármely olyan leadott lövés, amely nem a golyófogóba csapódik. Amennyiben megállapítható, hogy a véletlen lövés a fegyver meghibásodása miatt következett be, akkor ez a versenyből való kizárást nem vonja maga után. Ugyanakkor az adott sorozatot maximális idővel kell értékelni, és mint semmilyen felszerelési hiba esetén, most sem engedélyezhető az újralövés.

5. Minden mozgás közben leadott lövés, kivéve a cél leküzdésére leadott lövéseket, nem biztonságos fegyverkezelésnek minősül.
6. Bármely véletlenül (nem szándékosan) leadott lövés függetlenül annak irányától.
7. Söprés: töltött fegyver bármely személyre, testrésze – ideértve a lövőt is – irányása.
8. Lőszer kezelése a biztonsági területen (SA).

9.3. Dopping és tudatmódosító szerek

Azokat a személyeket, akik a versenyigazgató (match director) vagy/és a vezetőbíró (range master) megítélése szerint dopping vagy tudatmódosító szer hatása alatt állnak, fel kell szólítani a lőtér elhagyására. Amennyiben versenyzőről van szó a versenyzőt a versenyből ki kell zárni, és a lőtér elhagyására kell felszólítani.

9.4. Sportszerűtlen magatartás

A versenyző durva, sportszerűtlen magatartása, a versenyből való kizárást von maga után. Ugyancsak sportszerűtlen magatartásnak minősül minden olyan cselekedet, amely más versenyző teljesítményét közvetlen, vagy közvetett módon befolyásolja.

A szolgálatban lévő kiemelt versenybíró (chief range officer) teljes jogkörrel rendelkezik minden, lőtéren tartózkodó személlyel szemben. A lőtér biztonságának megőrzése elsőrendű feladata és parancsait minden esetben be kell tartani. Az instrukciók és parancsok be nem tartása, illetve olyan magatartás tanúsítása, amelyik a kiemelt versenybíró (chief range officer) megítélése szerint árt a verseny és a sport népszerűségének, a lőtérrel való kitiltással és/vagy a versenyből való kizárással jár. A lőtér szabályainak figyelmeztetés utáni ismételt megsértése sportszerűtlen magatartásnak minősül.



10. Minősítési rendszer

10.1. *Eredmények meghatározása*

A győztes versenyző által elért időeredmény tekinthető a 100%-nak, az általa elért győztes időhöz képest állapítják meg a többi versenyző százalékos teljesítményét, amely a minősítés alapját képezi. Divíziókként külön minősítést lehet szerezni.

10.2. *Minősítési rendszer*

10.2.1 Negyedosztályú minősítés:

Egy alkalommal 20% feletti eredményt kell elérni legalább 35 lövéses rapid shooting, vagy 25 lövéses steel challenge versenyen.

10.2.2 Harmadosztályú minősítés:

Egy alkalommal 40% feletti eredményt kell elérni legalább 35 lövéses rapid shooting, vagy 25 lövéses steel challenge versenyen.

10.2.3 Másodosztályú minősítés:

Legalább két alkalommal azonos fegyverágban mind kétszer 60% feletti eredményt kell elérni legalább 35 lövéses rapid shooting, vagy 25 lövéses steel challenge versenyen.

10.2.4 Első osztályú minősítés:

Legalább két alkalommal azonos fegyverágban mind kétszer 80% feletti eredményt kell elérni legalább 60 lövéses rapid shooting, vagy 50 lövéses steel challenge versenyen.

10.3. *Versenységak összesítése*

A steel challenge, a rapid shooting, a rapid&steel, a fém párbaj, valamint a SAS és a CMA és a eredmények vegyíthetőek, pl., ha valaki központi gyújtású pisztoly fegyverágban egy steel challenge versenyen 82%-t és egy rapid shooting versenyen 100%-t, akkor a 32. fegyverágában 1. osztályú minősítést ért el.

Másik példa: ha egy rapid shooting versenyen 100%-t, és egy fém párbaj versenyen az 1. helyet ért el, akkor a 32. fegyverágában 1. osztályú minősítést ért el.

10.4. Az alábbi fegyverágakban lehet minősítést elérni:

1. **31. Sportpisztoly:** peremgyújtású, (.22 kaliberű) sorozatlövésre alkalmatlan rövid lőfegyver (pisztoly vagy revolver)
2. **32. Központi gyújtású pisztoly:** központi gyújtású, 6,35 (.25) mm-es, vagy nagyobb, de maximum .45 kaliberű sorozatlövésre alkalmatlan rövid lőfegyver (pisztoly vagy revolver)
3. **33. Sörétes puska:** sörétes lőszer használatára tervezett, bármilyen rendszerű (kivéve sorozatlövő) puska
4. **34. Kiskaliberű puska:** peremgyújtású (.22 kaliberű) vagy .17 HMR kaliberű, bármilyen rendszerű (kivéve sorozatlövő) puska
5. **35. Nagyöbű puska:** központi gyújtású, 5,45mm-es, vagy nagyobb, de maximum .45 kaliberű bármilyen rendszerű (kivéve sorozatlövő) puska

Versenytipusok

11. A fémlövészet (steel challenge) szabályzat

A versenyek különböző lövészfeladatokat tartalmazhatnak. A feladatok meghatározására az alábbi elnevezéseket használjuk.

11.1. *String (sorozat).*

Egy adott löfeladat külön értékelt, önálló része.

11.2. *Stage (lőfeladat).*

A string-ek (sorozatok) összessége. Minden sorozatot külön kell mérni és értékelni. A legrosszabb eredményt elhagyva, a többi összege adja a lőfeladat (stage) pontokat.

11.3. *Match (Verseny).*

Olyan lövészverseny, amelyik egy vagy több lőfeladatot (stage) tartalmaz. A lőfeladatok (stage) pontszámainak összege határozza meg a verseny (match) győztesét Javasolt legalább négy, de legfeljebb nyolc lőfeladatot tartalmazó versenyeket rendezni.

11.4. *A célok elhelyezése*

A célokat a gurulatok, és a szilánkok elkerülése érdekében a lőirányra merőlegesen kell a sportoló felé fordítani. A cél lapos felszíne nézzen a sportoló felé. Azon fémcélok, amelyeken lyukak, vagy "kráterek" vannak, potenciális veszélyforrások, és így használatuk tilos.

A kör alakú célokat úgy kell elhelyezni, hogy a legmagasabb pontja legfeljebb 5 láb (152,5 cm) magasan helyezkedjen el a talajtól mérve.

A négyszögletes célok felső éle legfeljebb 5 láb 6 hüvelyk (167,5 cm) magasan legyen, a talajtól mérve. A fémcélok nem lehetnek 8 méternél (nagy kaliberű puska esetén 100 méternél) közelebb a lőálláshoz. Amennyiben kiemelt elsősegélynyújtó van a szektorban, ekkor 7 méter (nagy kaliberű puska esetén 50 méter) a minimális távolság.

11.5. *A célok festése*

A célok színe fehér, vagy ezüst színű, fontos, hogy a találatok jól láthatóak legyenek rajta. A célokat minden esetben újra kell festeni, mielőtt egy új versenyző megkezdje a lőfeladatot.

A megállító cél lába piros

11.6. Lőállások

A versenyzők a löfeladatokat a löállásokból hajtják végre. A löállás minden löfeladat esetén egy 3 láb × 3 láb (91,5 cm × 91,5 cm) méretű keret, kivéve a "külső határok" nevű löfeladatot, amelyen a keret mérete 4 láb × 4 láb (122 cm × 122 cm). A löfeladat végrehajtása közben sem a versenyző lába, sem a test bármely más része nem érintheti a talajt a kereten kívül.

A gyakorlatban ez azt jelenti, hogy a kereten kívüli támaszkodás tilos, ugyanakkor a keretre való rálépés engedélyezett.



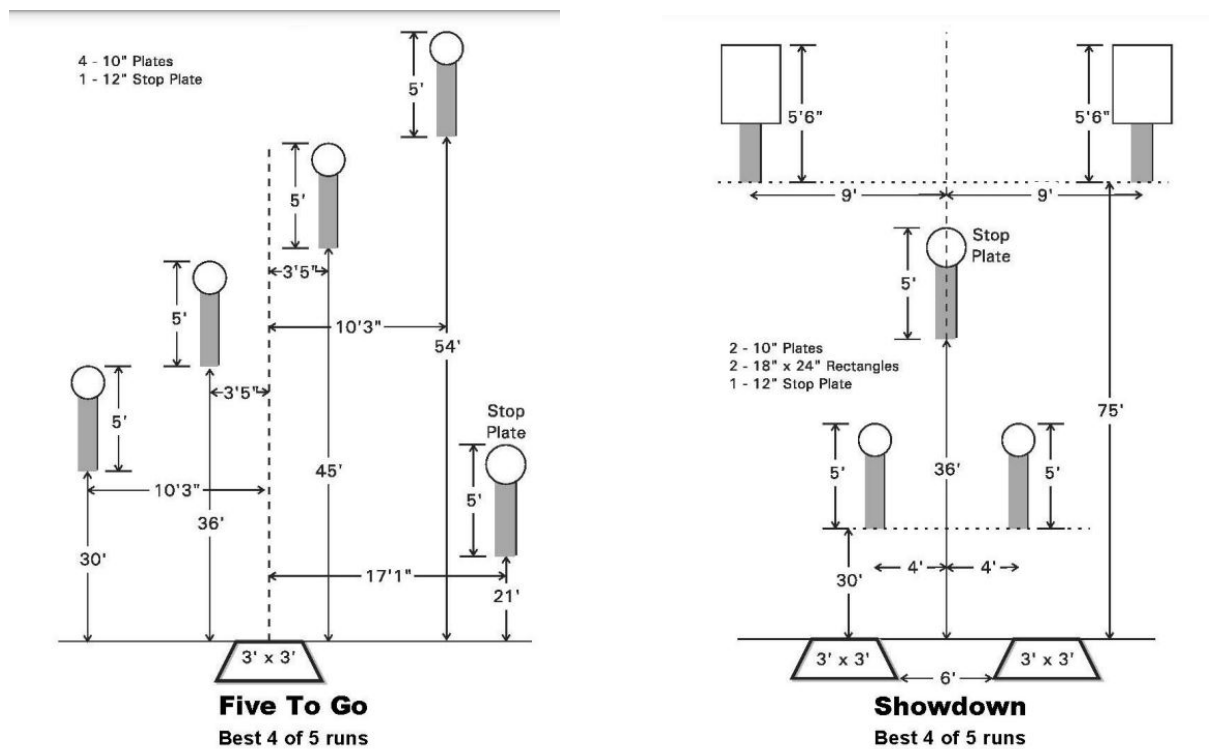
11.7. Lőfeladatok

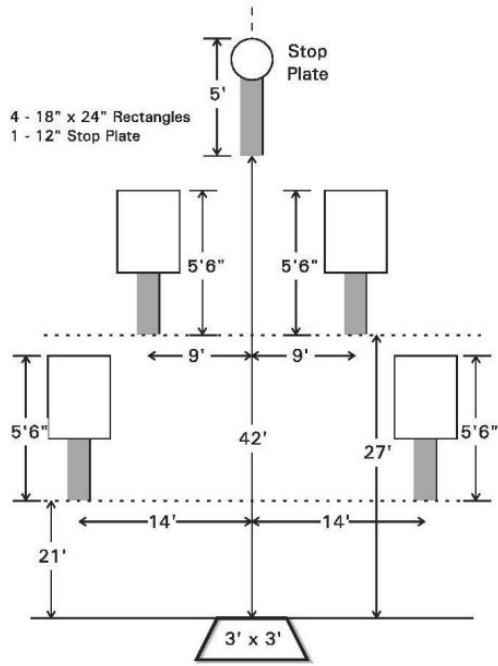
Minden egyes lőfeladat négy célt és egy megállító célt tartalmaz.

11.7.1 A Steel Challenge versenyek pályái

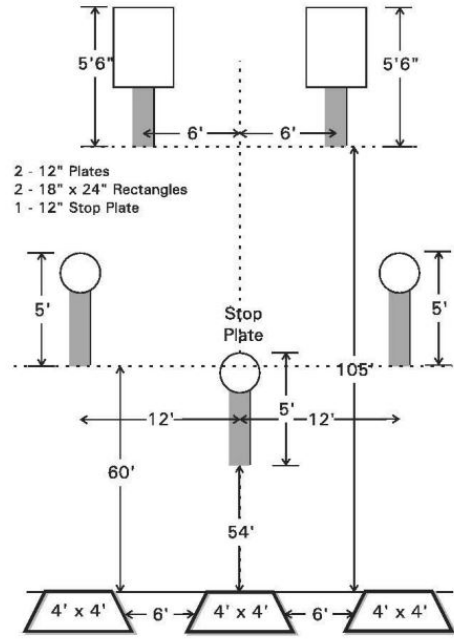
A Steel challenge versenyeken a versenyrendező alkalmazhat szabvány pályákat – 8 nemzetközi vagy 6 EB közül választva – de építhet saját "fantázia" pályát is. Ez utóbbi esetben is meg kell felelni a célok szabványának és a biztonsági előírásoknak!

Példák a szabvány pályákra:

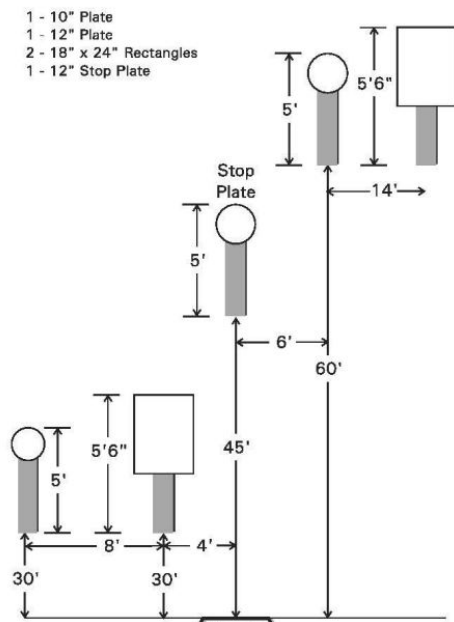




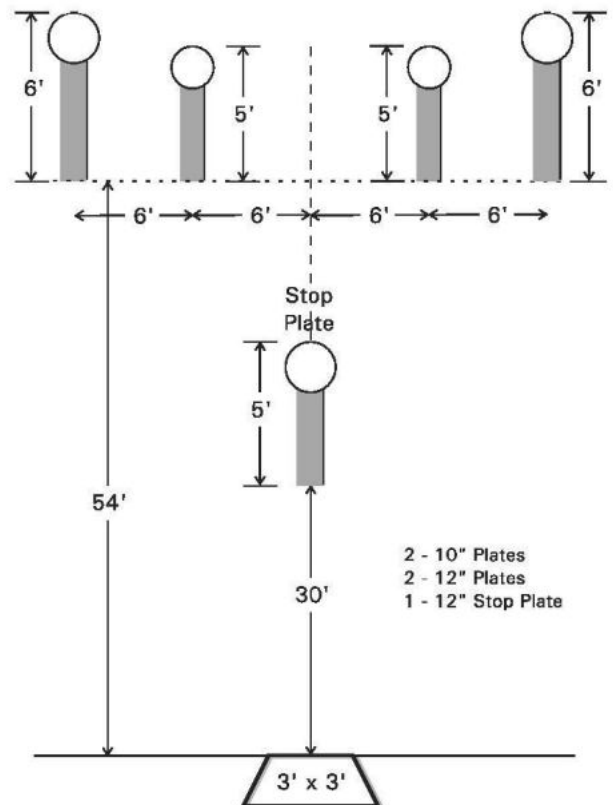
Smoke & Hope
Best 4 of 5 runs



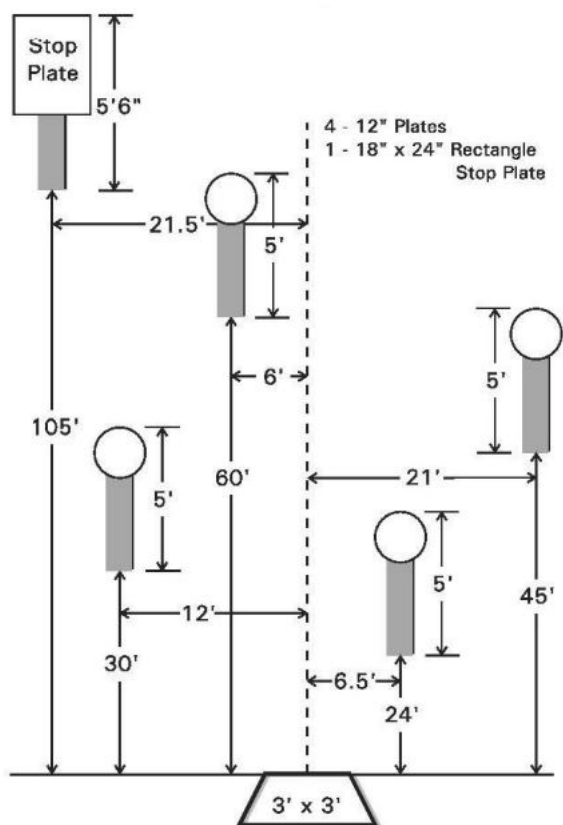
Outer Limits
Best 3 of 4 runs



Accelerator
Best 4 of 5 runs

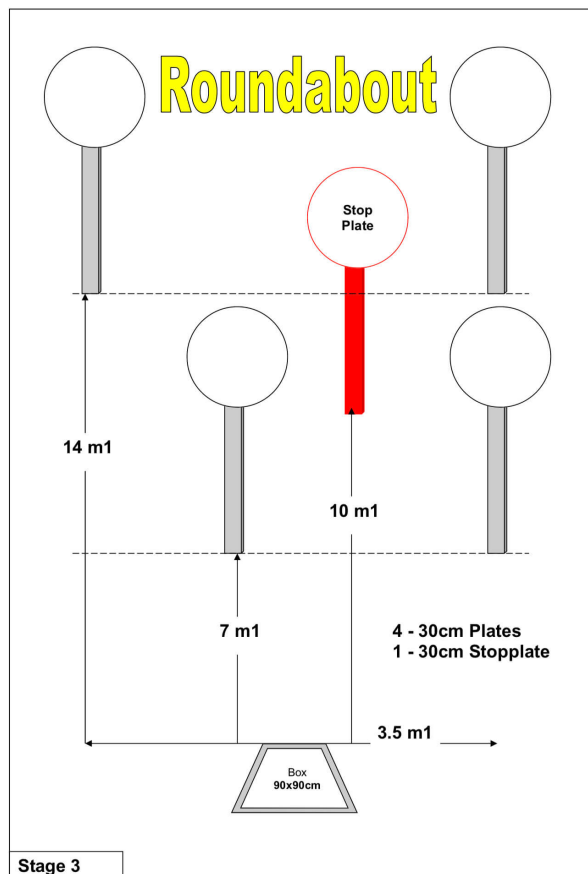


Pendulum
Best 4 of 5 runs



Speed Option

Best 4 of 5 runs



Stage 3

11.7.2 Showdown (helyosztó).

Ebben a löfeladatban két lőállás van. Két sorozatot az egyikből, két sorozatot a másikkól kell leadni, majd a versenyző kiválaszthatja, hogy az ötödik, és egyben utolsó sorozatot melyik lőállásból kívánja végrehajtani. Az egyes sorozatok végrehajtása teljes egészében egy lőállásból történik, a sorozat közben mozgás nincs.

11.7.3 Flying M 2000 (repülő M 2000).

A sportoló az "A" lőállásban kezd, végrehajtja az "A" célokon a feladatot, majd átmegy a "B" lőállásba, ahonnan a "B" célokon hajtja végre a feladatot, végül leküzd a megállító célt. Mindezt a versenyző egy sorozatban teszi.

Ugyanezt a sorozatot kell megismételni még négyszer.

11.7.4 Outer limits (külső határok).

Ebben a löfeladatban három lőállás található, amelyből a versenyzők kettőt használnak. A sportoló a gyenge kéz oldali lőállásban kezd, megtámadja a középvonaltól a gyenge kéz felé eső, 25 és 40 méterre elhelyezett két célt, majd átmegy a középső lőállásba, onnét megtámadja a másik két célt, és végül a megállító célt. Az egyes lőállások közötti távolság 6 láb (183 cm).

11.8. Sorozat értékelése

Mind a négy célt el kell találni, mielőtt a megállító célt meglőné a versenyző. Minden egyes, a megállító cél meglövése után leadott lövésért három másodperc büntetést kap a versenyző.

A versenyző által elért eredmény a végrehajtási ideje, megnövelve az esetleges büntetőidőkkel. A maximális végrehajtási idő nem lehet több 30 másodpercnél. Amennyiben a versenyző eléri ezt az időt a sorozat végrehajtása közben, akkor a bíró megállítja, és elért eredménye a 30 másodperc lesz.

Minden egyes hibáért (cél kihagyása, lábhiba, nem megfelelő célok meglövése, hibás mozgás, vagy helyben maradás (nem mozgás), valamint az indítójel előtti mozgás) három másodperc büntetés jár. Ezen kívül, a nem megfelelő időpontban (rossz sorrendben) lelőtt célt úgy kell tekinteni, mintha azt a versenyző elhibázta volna.

Amennyiben a megállító célt nem találja el a versenyző úgy az adott string értékelése 30 másodperc.

A végrehajtási idő, és az összes büntetés összege soha nem lehet több harminc másodpercnél. Amennyiben ezt mégis meghaladná, akkor a versenyző azért a sorozatért 30 másodpercet kap. Az egyes löfeladatok során ugyanazt a sorozatot ötször egymás után kell végrehajtani (kivéve a "Külső határok" löfeladatot, amelyet csak négyszer).

Ha legalább 50 m távolságban vannak elhelyezve a célok, akkor a hibákért 10 másodperc büntetés jár, és a maximális végrehajtási idő 60 másodperc.

11.9. Mozgások

A "külső határok", és a "repülő M 2000", valamint a mozgásos fantázia pályák esetében a löfeladatok közben végrehajtott mozgások során a fegyvernek végig lőirányba kell mutatnia, és az elsütő ujjnak kívül kell lennie a sátorvason.

Amennyiben a fegyver a lőirányhoz képest 90 foknál nagyobb szöget zár be (visszafelé mutat), a versenyzőt meg kell állítani, és nem biztonságos fegyverkezelés miatt ki kell zárni a versenyből.

Ha a versenyző elhagyja az első lőállást, és észreveszi, hogy kihagyott célt, vagy rossz célra lőtt, akkor visszatérhet az első lőállásba, és helyesen is végrehajthatja

a feladatot. Ha ezt megteszi, akkor nem kell eljárási hibával büntetni. (Természetesen a fegyvernek visszatérés közben is lő irányba kell mutatnia).

Ha rossz sorrendben lőtt cél után történik korrekciós lövés, akkor nem kell eljárási hibát alkalmazni, korrekciós lövés hiányában viszont azt is kell. A bíraskodás megkönnyítése érdekében, a versenyző akkor tüzelhet a kezdő lőállásból, ha mindkét lába érinti a talajt a lőállás belsejében. Mozgás után elérve a másik lőállást, a versenyző akkor kezdheti meg a tüzelést, ha egyik lába a második lőállás belsejében éri a talajt, a másik lába pedig vagy a levegőben van, vagy az is a lőállás belsejében érinti a talajt.

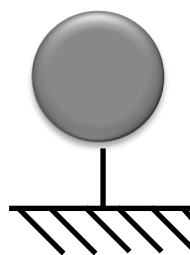
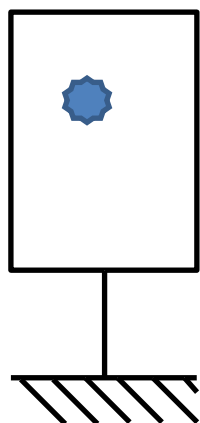
A kétmozgásos löfeladat esetében azonosak a mozgás feltételei: a versenyző akkor hagyhatja el a lőállást, ha már mindkét célt megtámadta.



12. A rapid shooting szabályzat, pályák

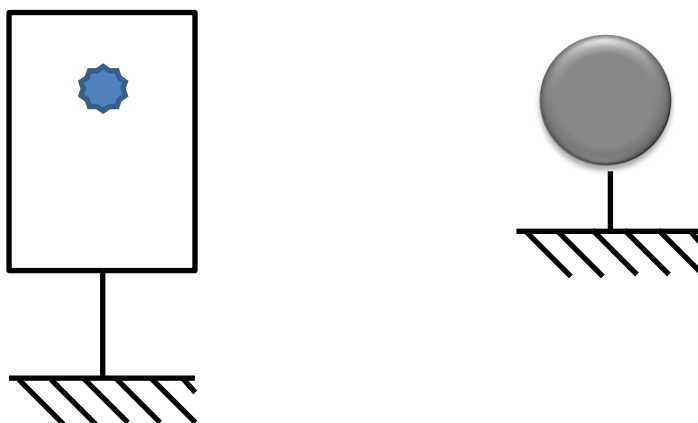
12.1. 1. pálya

KEZDŐ POZÍCIÓ:	Céllal szemben állva. Fegyver töltetlen , kakas fesztelen, lőszer a tárban, tár a fegyverben. Nagy kaliberű maroklőfegyver (pisztoly és revolver) a tokban, kezek fenn, csuklók váll fölött látszanak. Peremgyújtású, és kiskaliberű pisztoly kézben 45 fokos szögben a jelre néz, működtető ujj a tokon kinyújtva. Puskák vállban 45 fokos szögben a jelre néz, működtető ujj a tokon kinyújtva, a segítő/működtető kéz a felhúzókart foghatja vagy a fegyvert tartja.
ÉRTÉKELÉS:	Csak találatra. A legjobb négy végrehajtás ideje, az ötből
CÉLOK:	A/3 lőlap. 1 db 5 méter, puska esetén 10 méter távolságra, sörétes divízióban 1 db fém vagy törékeny cél.
ÉRTÉKELT TALÁLATOK:	Célonként egy találat minimum: 5 találat.
START-STOP:	Hangjelzés/utolsó lövés
BÜNTETÉSEK:	+ 3 másodperc a hiányzó találatért + 3 másodperc az eljárási hibáért
VÉGREHAJTÁS:	A start szignál után, tetszőleges sorrendben megtámadni a célokat.



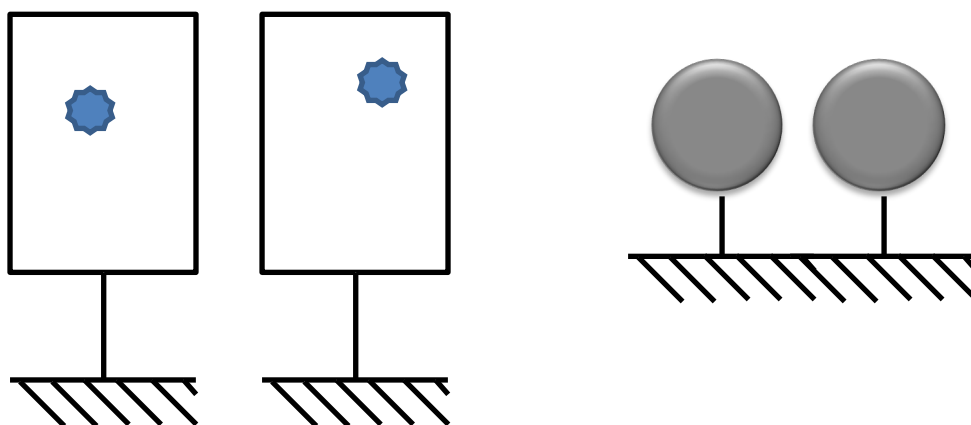
12.2. 2. pálya

KEZDŐ POZÍCIÓ:	Céllal szemben állva. Fegyver töltve Nagy kaliberű maroklőfegyver (pisztoly és revolver) a tokban, kezek fenn, csuklók váll fölött látszanak. Peremgyújtású, és kiskaliberű pisztoly kézben 45 fokos szögben a jelre néz, működtető ujj a tokon kinyújtva. Puskák vállban 45 fokos szögben a jelre néz, működtető ujj a tokon kinyújtva, a segítő kéz a fegyvert tartja.
ÉRTÉKELÉS:	Csak találatra. A legjobb négy végrehajtás ideje, az ötből
CÉLOK:	A/3 lőlap. 1 db 5 méter, puska esetén 10 méter távolságra, sörétes divízióban 1 db fém vagy törékeny cél.
ÉRTÉKELT TALÁLATOK:	Célonként egy találat minimum: 5 találat.
START-STOP:	Hangjelzés/utolsó lövés
BÜNTETÉSEK:	+ 3 másodperc a hiányzó találatért + 3 másodperc az eljárási hibáért
VÉGREHAJTÁS:	A start szignál után, tetszőleges sorrendben megtámadni a célokat.



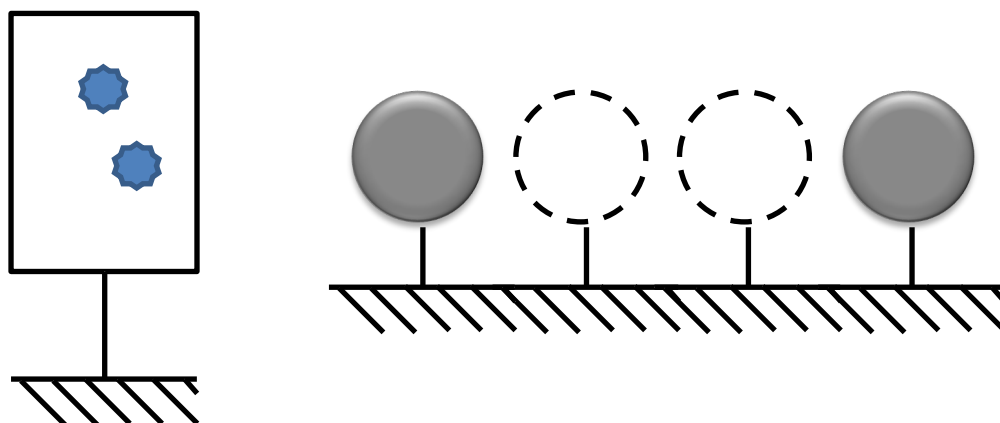
12.3. 3. pálya

KEZDŐ POZÍCIÓ:	Céllal szemben állva. Fegyver töltve. Nagy kaliberű maroklőfegyver (pisztoly és revolver) a tokban, kezek fenn, csuklók váll fölött látszanak. Peremgyújtású, és kiskaliberű pisztoly két kézben 45 fokos szögben a jelre néz, működtető ujj a tokon kinyújtva. Puskák vállban 45 fokos szögben a jelre néz, működtető ujj a tokon kinyújtva, a segítő kéz a fegyvert tartja.
ÉRTÉKELÉS:	Csak találatra. A legjobb négy végrehajtás ideje, az ötből.
CÉLOK:	A/3 lőlap. 2 db 5 méter, puska esetén 10 méter távolságra, sörétes divízióban 2 db fém vagy törékeny cél. A célok egymás mellett helyezkednek el.
ÉRTÉKELT TALÁLATOK:	Célonként egy találat minimum: 10 találat.
START-STOP:	Hangjelzés/utolsó lövés
BÜNTETÉSEK:	+ 3 másodperc a hiányzó találatért + 3 másodperc az eljárási hibáért
VÉGREHAJTÁS:	A start szignál után, tetszőleges sorrendben megtámadni a célokat.



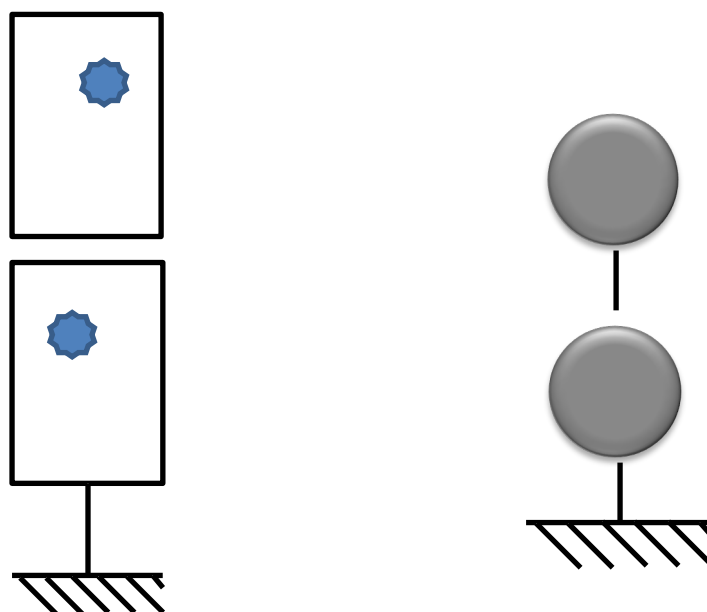
12.4. 4. pálya

KEZDŐ POZÍCIÓ:	Céllal szemben állva. Fegyver töltve. Nagy kaliberű maroklőfegyver (pisztoly és revolver) a tokban, kezek fenn, csuklók váll fölött látszanak. Peremgyújtású, és kiskaliberű pisztoly két kézben 45 fokos szögben a jelre néz, működtető ujj a tokon kinyújtva. Puskák vállban 45 fokos szögben a jelre néz, működtető ujj a tokon kinyújtva, a segítő kéz a fegyvert tartja.
ÉRTÉKEKELÉS:	Csak találatra. A legjobb négy végrehajtás ideje, az ötből
CÉLOK:	A/3 lőlap. 1 db 5 méter, puska esetén 10 méter távolságra, sörétes divízióban 4 db fém vagy törékeny cél egymás mellett és a két szélsőt kell támadni.
ÉRTÉKELT TALÁLATOK:	Célonként kettő találat minimum: 10 találat.
START-STOP:	Hangjelzés/utolsó lövés
BÜNTETÉSEK:	+ 3 másodperc a hiányzó találatért + 3 másodperc az eljárási hibáért
VÉGREHAJTÁS:	A start szignál után, tetszőleges sorrendben megtámadni a célokat.



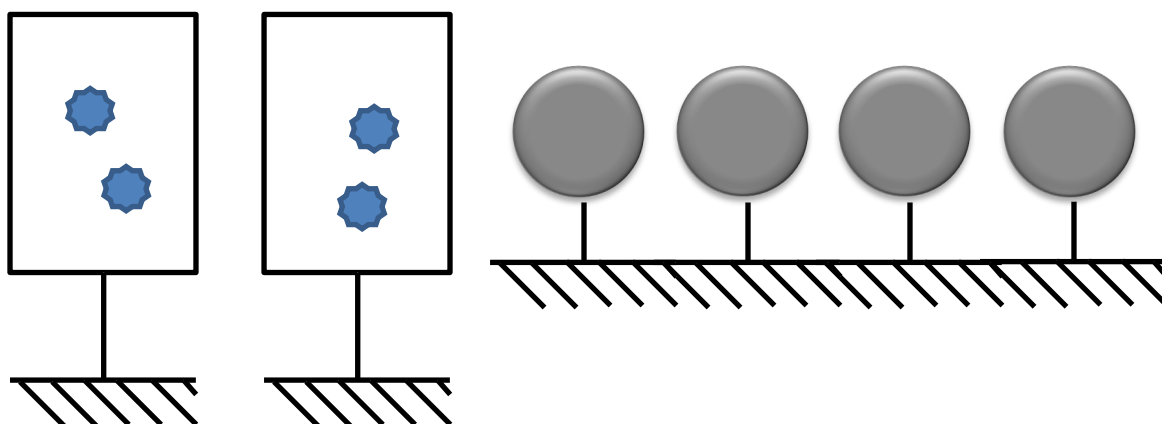
12.5. 5. pálya

KEZDŐ POZÍCIÓ:	Céllal szemben állva. Fegyver töltve Nagy kaliberű maroklőfegyver (pisztoly és revolver) a tokban, kezek fenn, csuklók váll fölött látszanak. Peremgyújtású, és kiskaliberű pisztoly két kézben 45 fokos szögben a jelre néz, működtető ujj a tokon kinyújtva. Puskák vállban 45 fokos szögben a jelre néz, működtető ujj a tokon kinyújtva, a segítő kéz a fegyvert tartja.
ÉRTÉKELÉS:	Csak találatra. A legjobb négy végrehajtás ideje, az ötből
CÉLOK:	A/3 lőlap. 2 db 5 méter, puska esetén 10 méter távolságra, sörétes divízióban 2 db fém vagy törékeny cél. A célok egymás felett helyezkednek el.
ÉRTÉKELT TALÁLATOK:	Célonként egy találat minimum: 10 találat.
START-STOP:	Hangjelzés/utolsó lövés
BÜNTETÉSEK:	+ 3 másodperc a hiányzó találatért + 3 másodperc az eljárási hibáért
VÉGREHAJTÁS:	A start szignál után, tetszőleges sorrendben megtámadni a célokat.



12.6. 6. pálya

KEZDŐ POZÍCIÓ:	Céllal szemben állva. Fegyver töltve. Nagy kaliberű maroklőfegyver (pisztoly és revolver) a tokban, kezek fenn, csuklók váll fölött látszanak. Peremgyújtású, és kiskaliberű pisztoly két kézben 45 fokos szögben a jelre néz, működtető ujj a tokon kinyújtva. Puskák vállban 45 fokos szögben a jelre néz, működtető ujj a tokon kinyújtva, a segítő kéz a fegyvert tartja.
ÉRTÉKELÉS:	Csak találatra. A legjobb négy végrehajtás ideje, az ötből
CÉLOK:	A/3 lőlap. 2 db 5 méter, puska esetén 10 méter távolságra, sörétes divízióban 4 db fém vagy törékeny cél. A célok egymás mellett helyezkednek el.
ÉRTÉKELT TALÁLATOK:	Célonként kettő találat minimum: 20 találat.
START-STOP:	Hangjelzés/utolsó lövés
BÜNTETÉSEK:	+ 3 másodperc a hiányzó találatért + 3 másodperc az eljárási hibáért
VÉGREHAJTÁS:	A start szignál után, tetszőleges sorrendben megtámadni a célokat. Nagy kaliberű öntöltő pisztolyoknál, az egyik célon elérni 2 találatot, majd tárcserét követően a másik célon is elérni 2 találatot.



12.7. Rapid shooting végrehajtási szabályok

A végrehajtási szabályok, értékelés és büntetések megegyeznek a Steel Challenge szabályokkal.

13. Fémpárbaj szabályzat

13.1. Fémpárbaj verseny

Két versenyző egyszerre lövi a feladatot, egy pályapáron, azonos kialakítású párbajgépen, vagy azonos méretű és elhelyezkedésű fém célcsoporton közös hangjelre indulva. Az győz a löfeladatban, aki (szabályos végrehajtás mellett) gyorsabban találja el a megállító célt. Mindkét versenyző szimmetrikus pályát lő.

13.2. Célok, megállító célok

A pályapáron a megállító célok olyan kialakításúak, hogy egyértelműen megállapítható, hogy ki találta el gyorsabban azt (vagy egymásra dőlő fémek, ekkor, akinek a célja elsőnek érinti a talajt, az győz; vagy "Texas mérleg", ekkor, akinek a céltartója felfelé mozdul, az győz).

A célok nem lehetnek ember alakúak (ideértve a "borsszóró" célokat is). A célok fémből készüljenek, és a találat hatására dőljenek el, vagy essenek le a versenyrendező által meghirdetett divízióknak megfelelő fegyverek találatától.

A 12.5-ös pontban leírt távolságokban lehetnek a célok,

13.3. Készenléti helyzet

Ha nincs más előírás, akkor a versenyzők startpozíciója pisztollyal: töltött, biztosított (vagy fesztelenített) fegyver tokban, a kezek lazán lógnak a test két oldalán, arccal a célok felé; puskával: a fegyver vállban, 45 fokban a kirakott jelre irányítva, az ujj a sátorvason kívül.

Egy versenyen, egy fegyverfajtaival a döntő kivételével mindenki azonos készenléti helyzetből indul.

13.4. Lőállások

A lövők egyértelműen megjelölt lőállásban vannak. Javasolt lőszertároló asztalt elhelyezni a lőálláshoz, de mindenképpen olyan módon, hogy ne zavarja a lövőt. A versenyzőhöz tartozó pályapár meglövése után a másik versenyző pályapárjára átlóni tilos!

13.5. Versenyszabályok

2 nyert löfeladattal lehet tovább jutni a párbajban. Az első löfeladat után térfélcserre, döntetlen esetén a 3. löfeladat nyertese jut tovább.

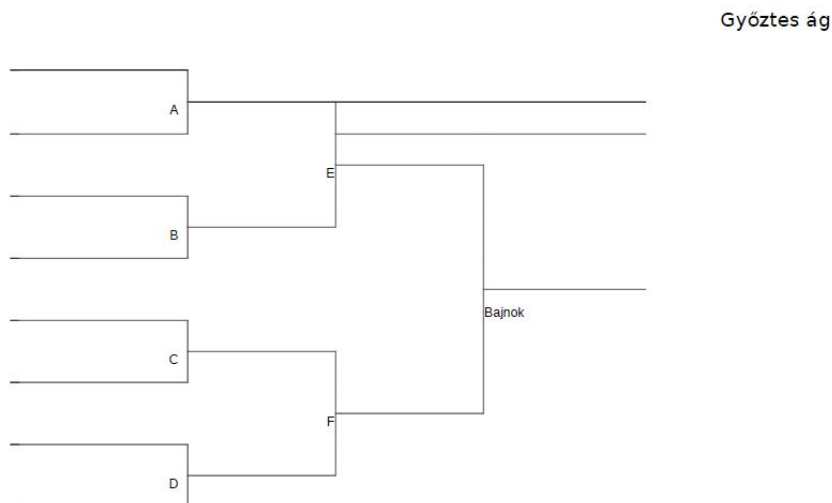
Az első és utolsó találat között tárat kell cserélnie vagy lőszerrel kell betöltenie a lövőnek!

A cseréhez előkészített lőszer és tára lehetnek az övön, a ruházaton, a fegyveren elhelyezett lőszer tartóban vagy a lövonalon elhelyezett asztalon, de nem lehetnek kézben, a ruházatba rejtve vagy zsebben.

2 veszített párbaj után esik ki a versenyző. Lásd a következő 8, 16, 32 személyes táblázatokat.

Revolver divízióban rendezett fémpárbaj esetén – a töltési, ürítési különbségek kompenzálására, illetve a biztonságos fegyverkezelés érdekében – engedélyezett az egy darab dőlő célból álló lőfeladat kiírása. Ebben az esetben a lőfeladatot 5-ször kell végrehajtani folyamatos pályacserékkel és az a lövő győz, aki legalább 3 lőfeladatot megnyer.

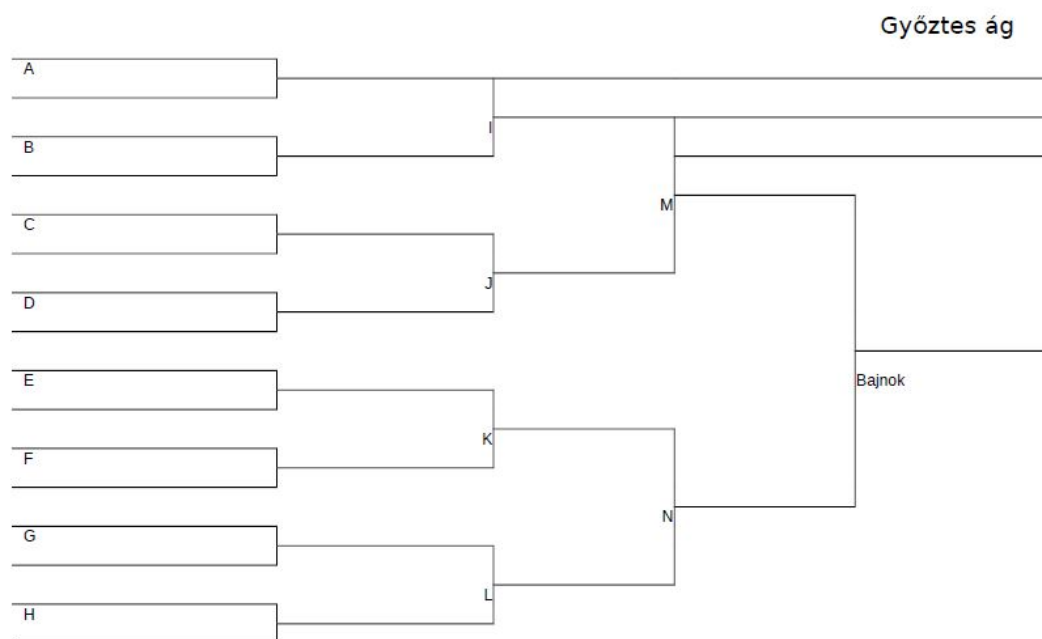
8 fős tábla



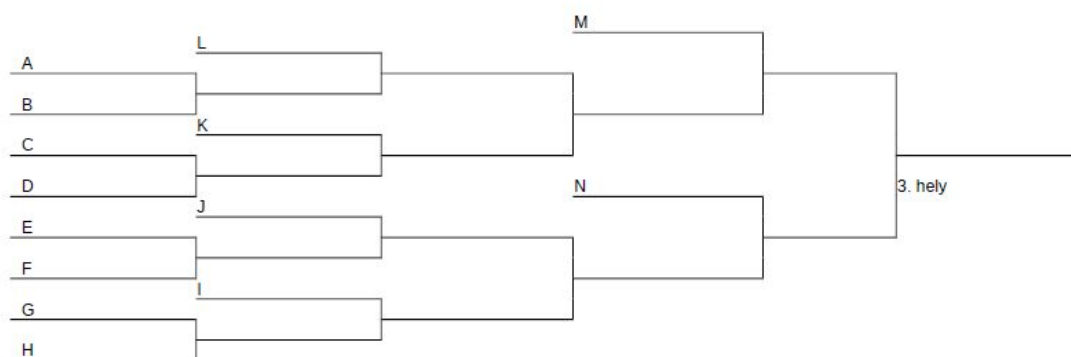
Vesztes ág



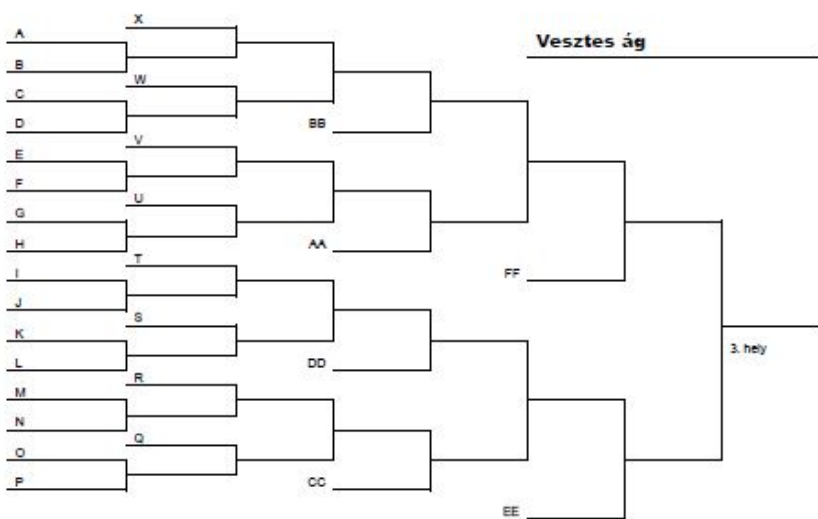
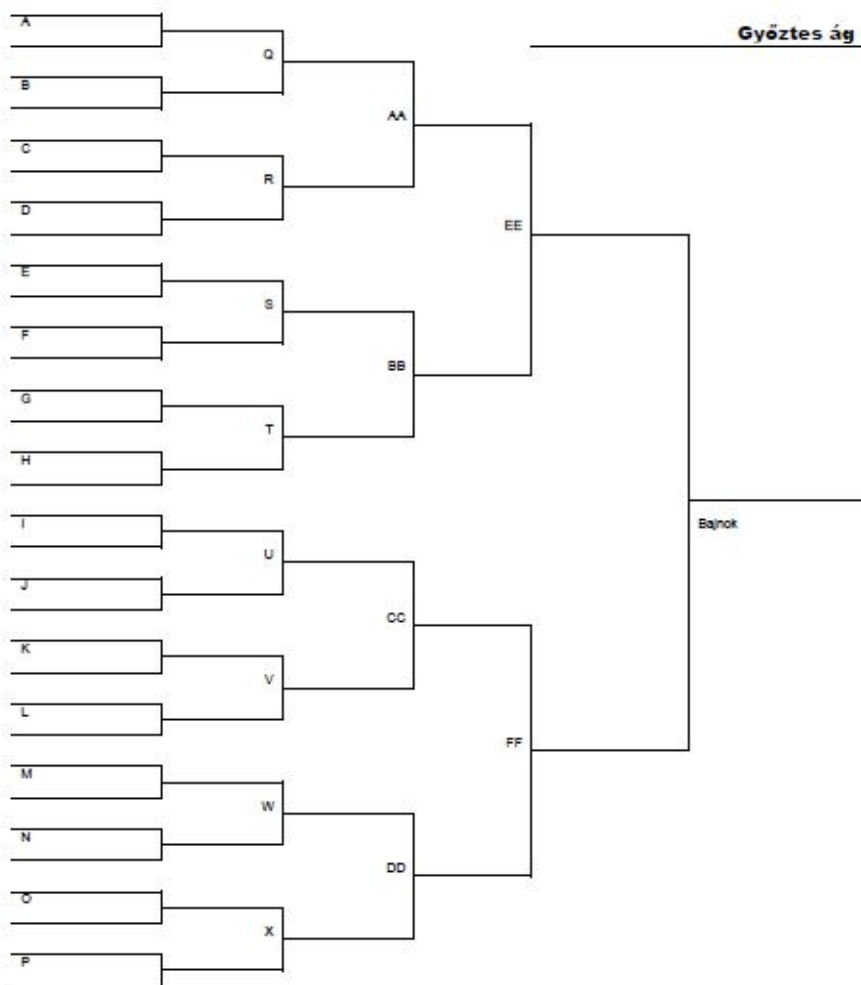
16 fős tábla



Vesztes ág



32 fős tábla



13.6. Sorsolás

A verseny elején sorsolással állapítják meg az egyes versenyzők sorszámát. Ha nem kerek (kettő hatvány) a versenyzők száma, akkor ki kell egészíteni kettő hatványra, és a nagy sorszámú versenyzők előnyerők (pl. 14 fő esetén 16-ra felkerekíteni, ekkor a 1-12 sorszámúak normál módon versenyeznek, a 13. és a 15. sorszámúak előnyerők).

13.7. Minősítési rendszer

13.7.1 4. osztályú minősítést ér el:

aki egy löfeladatot megnyer, és nem kerül kizárásra a versenyről.

13.7.2 3. osztályú minősítést ér el:

aki egy párbajt megnyer, és nem kerül kizárásra a versenyről.

13.7.3 2. osztályú minősítést ér el:

aki két alkalommal azonos fegyverágban a döntőbe jut, és nem kerül kizárásra a versenyről.

13.7.4 1. osztályú minősítést ér el:

aki legalább 2 versenyt megnyer azonos fegyverágban.

14. Rapid & Steel verseny

Célja a steel challenge és a rapid shooting szellemiségéhez igazodó különleges verseny rendezése. Egyedi pályák lehetnek benne, ezen versenyágak szokásos elemeit (ideértve a tárcserét és a mozgást is) tartalmazhatja. Legfeljebb 6 lövést lehet megkövetelni tárcsere nélkül (tárcserés pályán legfeljebb 12 lövést). Ha a verseny minimum 35 lövéses, akkor maximum II. osztályú, a min. 60 lövéses verseny pedig I. osztályú minősítést adhat.

14.1. Pályák a Rapid & Steel versenyen

1. A rapid típusú pályáknak meg kell felelni a Rapid Shooting versenyág pályaelőírásainak. A steel pályák a Steel Challenge szabályoknak megfelelően alakíthatók.
2. A rapid és a steel típusú pályák meglövése más-más starthelyről történik. A lövő a kiírás szerinti pályán kezd, majd átmozog a másik pontra.

14.2. Rapid & Steel verseny végrehajtása

1. A pályák végrehajtásának módját minden versenyző részére ismertetni kell, vagy a verseny kiírásban szerepeltetni szükséges.
2. A versenykiírás rendelkezhet úgy, hogy minden pályát 3-szor kell végrehajtani és a 2 legjobb végrehajtás számít (ezen kitétel hiányában minden pályát 5-ször kell végrehajtani).
3. A steel challenge típusú pályákon a megállító cél használata nem kötelező, ebben az esetben minden cél fehér vagy ezüst színű és a leküzdésük sorrendje nem kötött.
4. Tárcserés pálya esetén a tárcákat nem kell megtartani, azok eldobhatók.

14.3. Hibák és büntetések

1. minden egyes hibáért (cél kihagyása, lábhiba, nem megfelelő célok meglövése) +3 másodperc,
2. indítójel előtti mozgás esetén +3 másodperc,
3. mozgás közben történő tárcsere +3 másodperc,
4. A nem megfelelő időpontban (rossz sorrendben) lelőtt célt úgy kell tekinteni, mintha azt a versenyző elhibázta volna. (pl. steel pálya állásból rapid célra leadott lövés)
5. A végrehajtási idő, és az összes büntetés összege soha nem lehet több 60 (30+30) másodpercnél. Amennyiben ezt mégis meghaladná, akkor a versenyző azért a sorozatért 60 másodpercet kap.

15. A SAS - Sport Action Shooting alapjai

Ez a versenyág azért jött létre, hogy a sportlövők, a honvédelem és rendvédelem hivatásos/szerződéses/önkéntes tagjai biztonságos és gyakorlatias keretek között tudják a lőtudásukat fejleszteni.

15.1. Biztonsági szabályok

Biztonságossá teszi ezt a versenyágot, hogy a valóban veszélyes cselekedetek egyharmadának az elkövetése is már kizárást von maga után.

Mivel ez a fejezet az MSSZ Szituációs Szakág versenyszabályzatának a része, ezért ahol nincs külön jelezve, ott a Steel challenge szabályok vonatkoznak erre a versenyágra is. Ezért a konkrét biztonsági szabályok nincsenek megismételve ebben a fejezetben.

15.2. Lövészeti szabályok

15.2.1 Taktikai sorrend

1. Ha van fedezék a pályán, akkor azt kötelező használni: úgy kell elhelyezkedni, hogy a még meg nem támadott célok felől nézve a láb teljesen, a felső test legalább 50%-ban takart legyen. Ebből következik, hogy a célokat "szeletelve" kell meglőni, vagyis láthatósági sorrendben, minden cél megtámadása után fokozatosan kijebb mozdulva.
2. Egy cél akkor megtámadott, ha a pályaleírásban szereplő számú lövés lett rá adva.
3. Fedezékeknél a felíró bíró úgy helyezkedjen el, hogy a lőlap felét lássa (a másik felét takarja a fedezék), ekkor könnyen meg tudja állapítani, hogy a lövő helyzete megfelelő-e.
4. Ha a lövő teljesen kilép a fedezék takarásából, akkor 10 másodperc büntetést kap a "fedezék" figyelmeztetés mellett (és további 3 másodpercet, ha nem korrigál). Ha nem teljesen szabályosan használja a fedezéket (pl. a lába valamennyire látható a még meg nem támadott célok felől nézve, de nem teljes terjedelmében látható), akkor, ha reagál a "fedezék" figyelmeztetésre, akkor nem kap büntetést, ha nem reagál, akkor kap 3 másodperc büntetést.
5. Ha egyszerre több cél látható, akkor a közelebbi célokkal kell kezdeni (1,8 méternél kisebb különbség nem számít).

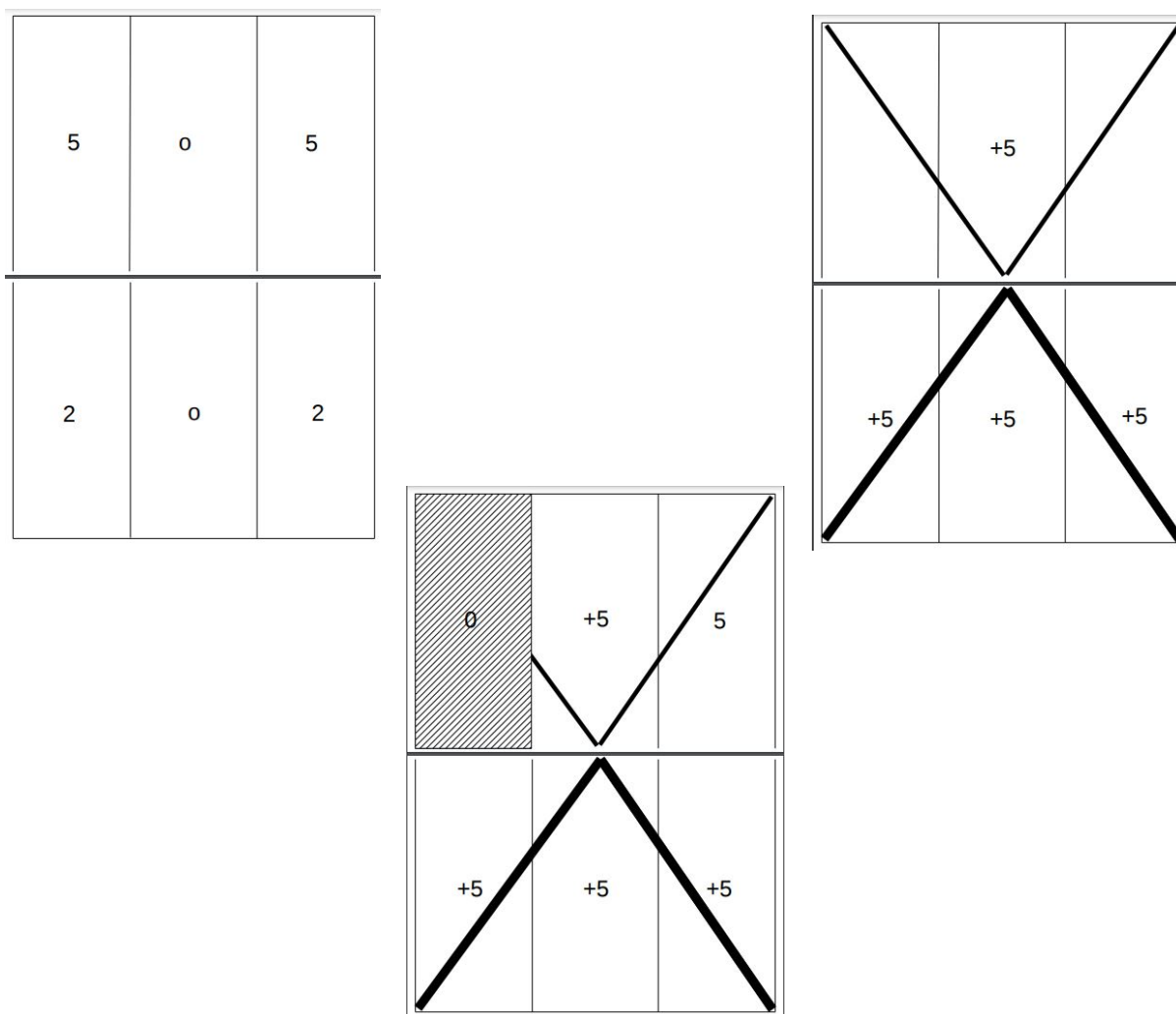
15.2.2 Értékelés

1. Minden lőlapon az előírt számú legjobb találat van értékelve.
2. A feladatok kötetlen lövésszámúak, a biztonságosan leadott javító lövések engedélyezettek kivéve, ha a pályaleírás kifejezetten tartalmazza az ettől való eltérést (ami nem javasolt).
3. A lőlap "0"-val jelölt része a cél. Az alsó ("2"-el jelölt) szektorban értékelt találat esetén +2 másodperc büntetés jár.
4. Hiányzó találatért (ideértve azt is, ha a lőlap szélén nem teljes terjedelmében megy át a találat, és az "5"-tel jelölt részen értékelt találatot) +5 másodperc büntetés jár.
5. Ha egy lőlapon nincs a "0" vagy „2” zónában találat, akkor ezért, az eltűnő célok kivételével – a hiányzó találatokért adott 5-5 mp büntetésen túlmenően – lőlaponként +5 másodperc büntetés jár.

6. Kirívó eljárás hibának nevezzük azokat az eljárás hibákat, aminek az elkövetésével a 3 másodperces büntetéssel együtt is jobb eredményt érne el a versenyző; ekkor 3 helyett 10 másodperc a büntetés (a vezető bírónak ezt jóvá kell hagynia).
7. A tiltott célokon elért minden találat +5 másodperc büntetéssel jár. Minden lőlap átlóható.
8. A lőlap fekete színnel jelölt részét úgy kell tekinteni, hogy nem létezik.
9. Minden valóban kétséges esetben a lövő javára kell dönteni.
- 10.

15.2.3 A lőlapok méretei

A lőlap szabvány A3-as méretű vagy 2-szer A3-as (A2) méretű lehet az alábbiak szerint.



A versenyrendező szabadon dönthet róla, hogy az A3-as vagy az A2-es méretű lőlapot használja.

15.2.4 Tárcsere

1. Tilos lőszert tartalmazó tárat eldobni!
2. Kétféle tárcsere engedélyezett:
 - a) **Technikai tárcsere:** ha a fegyver és a tár teljesen kiürült, akkor az üres tár eldobható.
 - b) **Taktikai/megtartó tárcsere:** ha nincsenek látható még meg nem támadott célok, akkor a versenyző kicserélheti a tárat, de ekkor a régi tárat meg kell őriznie.
3. Nem jár büntetés, ha az eldobott/elejtett töltött tárat még a következő lövés előtt felveszi.
4. Fegyverhiba során akadályelhárítást végez a lövő, nem tárcserét.

15.3. *Felszerelés szabályok*

15.3.1 Központi gyújtású pisztoly

1. Minden felszerelésnek a mindennapi használatra alkalmasnak kell lennie.
2. Sportlövők esetén ez azt jelenti, hogy minden felszerelésnek alkalmasnak kell lennie a biztonságos és kényelmes mindennapi rejtett viselés számára.
3. A rendvédelem és a honvédelem tagjai dönthetnek úgy, hogy a 2. pontnak megfelelés helyett a ténylegesen rendszeresített felszerelésüket használják; tehát ez magában foglalja a nyíltan viselt fegyveren felül az egyenruhát, tonfát, rádiót stb. is.

15.3.2 Egyéb fegyverágak

1. A "standard" fegyverek nem tartalmazhatnak fegyverlábat.

15.3.3 Általános előírás

1. Minden pályán azonos felszerelést kell a lövőnek birtokolnia egy versenyen belül.

15.4. *Pályatervezés*

1. Általános szabály, hogy a verseny vezető bírója veszi át a pályákat, az ő felelőssége, hogy a versenyág szellemiségének megfelelőek legyenek.
2. A pályáknak gyakorlatiasnak kell lenniük.

3. Ha nincs más előírás, akkor induláskor a központi gyújtású pisztoly biztosítva, rejtve, tokban, az üres kezek két oldalt lazán lógnak.
4. Ember alakú célok tiltottak.
5. Általában a pályák ismertek, vagyis a lövők megtekinthetik a pályaleírást, amit a bíró fel is olvas; és egyszer, csoportosan megnézhetik a célokat és a löpöziókat. De lehet ismeretlen pályákat is alkalmazni a versenyen. Ezeket javasolt kihagyni a végeredményből.
6. A SAS versenyek a lőtudást fejlesztik és mérik fel. Ha egy versenyen ettől eltérő feladatok is vannak, akkor ezt a verseny megnevezésével is jelezni kell, a lehetséges további megnevezések:
 - a) **"Bozótlövész verseny"**: ha bozótműves (erdei túlélő) feladatok is vannak.
 - b) **"Taktikai lövész verseny"**: ha honvédelmi (HS-sel egyeztetett) feladatok is vannak.
 - c) **"SAS medic lövészverseny"**: ha elsősegély-nyújtási feladatok is vannak (csapatverseny is értékelhető).

15.4.1 Pályaleírás

A pályaleírás tartalmazza:

1. a célok számát,
2. az értékelt találatok számát,
3. a végrehajtás módját és az indulási helyzetet, ha ezek nem magától értetődőek,
4. és általában a pályához tartozó történetet (ami a törvényekkel összhangban van).

15.4.2 Kerülendő elemek

A következő pályaépítési elemek általában kerülendőek, de országos bíró engedélyezheti a használatukat konkrét versenyen:

1. Hibavonalak használata.
2. A tiltott célokért több mint 5 másodperc büntetés (ha előzetesen ismertette van a lövőkkel).
3. Ismeretlen pályán elért eredményt szerepeltetni a végeredményben (ekkor nagy odafigyeléssel kell óvni az egyenlő esélyeket minden lövő számára).
4. Sötét pálya (ekkor a lövőnek és a bírónak is a lámpa használatban gyakorlottnak kell lennie).

15.5. SAS medic verseny

SAS medic verseny célja, hogy a lőtudást, és a (taktikai) elsősegélynyújtási tudást fejlessze és díjazza.

1. Általában 2 fős csapatok vesznek részt a versenyen, az egyikük "lövő", a másikuk "medic". Mindketten mindkét fajta feladatot ellátnak, de a sajátjukat nagyobb arányban.
2. A versenyen nagykaliberű pisztollyal lehet indulni, a szükséges medic felszerelést a versenyrendező biztosítja, de bárki hozhat saját felszerelést zsebet vagy saját felszerelést.
3. A versenyen "amatőr" és "profí" kategóriák vannak értékelve, "profí" az, akinek van egészségügyi végzettsége (pl. a PoliceMedic és a CLS nem ilyen végzettség, de a gyakorló mentőápoló már igen, mivel az OKJ/államilag elismert képzés).
4. A versenyen alapvetően nem szükséges nagyobb elsősegélynyújtási tudás, mint amivel a szabálykönyv szerinti "kiemelt elsősegélynyújtók" rendelkeznek. A "profí" kategóriában induló medic-eknél előfordulhat, hogy bónusz időt tudnak nyerni ennél magasabb szintű ellátással.
5. A hosszú végrehajtási időre tekintettel a következőre módosulnak a büntetések: eljáráshiba: 30 másodperc, kirívó hiba: 100 másodperc, sikertelen semlegesítés: 50 másodperc.
6. Minden pályán, ahol löfeladat van, az egyik bírónak szabályos SAS bírónak kell lennie. Minden pályán, ahol medic feladat van, kiemelt elsősegélynyújtónak kell lennie az egyik bírónak (a pályák zöme egyszerre mindkettő).
7. A medic feladatok objektív értékelését segítő "checklista" van a kiemelt elsősegélynyújtónál, ami alapján 5 és 100 másodperc közötti büntetéseket oszthat ki. Ismeretlen pályán (ami a jellemző) nem kell előre ismertetni a checklistát.
8. A kiemelt elsősegélynyújtói tudás nem kerül leírásra a szabálykönyvben, de az általános elsősegélynyújtási eljárásoktól eltérő következő részek igen:
9. Ha a pályaleírás mást nem mond, akkor a "medic" üres fegyverrel követi a lövőt mindaddig, amíg a lövőnél töltött fegyver van.
10. Ha a lövő "megsérül", akkor "üríts!" vezényszót mond neki a bíró (ennek oka lehet vagy a fedezékhasználat megsértése, vagy történhet minden versenyző számára egységesen a pálya adott pontján előre tervezetten), ekkor a lövő eltávolítja a tárat, üríti a fegyver csövét, az utolsónak támadott cél irányában elsüti a fegyvert, és ebben a pozícióban megáll. A bíró művérrel és szóban megjelöli a sérült részt; ezt követően a "sérült" köteles élethűen reagálni (pl. sérült lábra nem léphet rá, és fennhangon segítséget kér). Az így ellenőrzött fegyverrel a bármely testrész keresztezése kirívó hiba (nem kizárás).

11. Miután a lövő ürítette a fegyverét, a látható célokat a medic küzdje le (ha nem lehetséges, akkor e helyett adjon szorítóköttszert a lövőnek, segítse fedezékbe, legutolsó választásként tegyen fel rá csak szorítókötést), majd szabályosan ürítse a fegyverét.
12. Ha nincs látható cél, akkor lássa el a medic a sérültet: odaérkezve mérje fel a biztonságos helyszínt, a baleseti mechanizmus alapján zárja ki (vagy sem) a nyaki gerincsérülés lehetőségét, a látható nagy volumenű vérzéseket csillapítsa (szorítókötéssel, fájdalom okozása nélkül), nem orientált sérülttől vegye el a fegyverét, sze. (szükség esetén) ellenőrizze a légutakat (sze. biztosítson légutat egyszerű módon), sze. ellenőrizze a légzést, végezzen vérsöprést (ruha vágása nélkül), sze. zárjon légmellett, sze. helyezze stabil oldalfekvésbe a sérültet, kérjen segítséget.
13. Az előző pont végrehajtása után töltsse meg a fegyverét, és a pályán található célokat küzdje le (ekkor kaphat kiegészítő információt a bírótól, pl. "a sárga fémcélokat küzdje le", ami a korábbi pályaismertetőben nem hangzott el), majd szabályosan ürítse a fegyverét.
14. Ellenőrizze a sérült állapotát (pulzus, kapilláris újra telítődés, légzés vizsgálata esetén a bíró bemondja a "mért" értéket), sze. végezzen hővédelmet, sze. rögzítse a törött csontokat, és ha 2 órán belül nem várható szakszerű ellátás, akkor fertőtlenítsse a sebet és cserélje le a szorítókötést nyomókötésre. Sze. végezzen újraélesztést. Ha végzett, jelezze a bírónak az időmérő óra megpöckölésével. Profi medic ez után sze. további ellátást végezhet, amiért időlevonást kaphat (checklistában leírt mértékben).



16. CMA – Competitive Marksman Action alapjai

A 2023-ban Svájcban alapított CMA mára 3 kontinensen elterjedt nemzetközi versenyággá vált.



A CMA versenyág nemzetközi jellege miatt versenyek lebonyolításánál a CMA Rule Book előírásait kell alkalmazni.

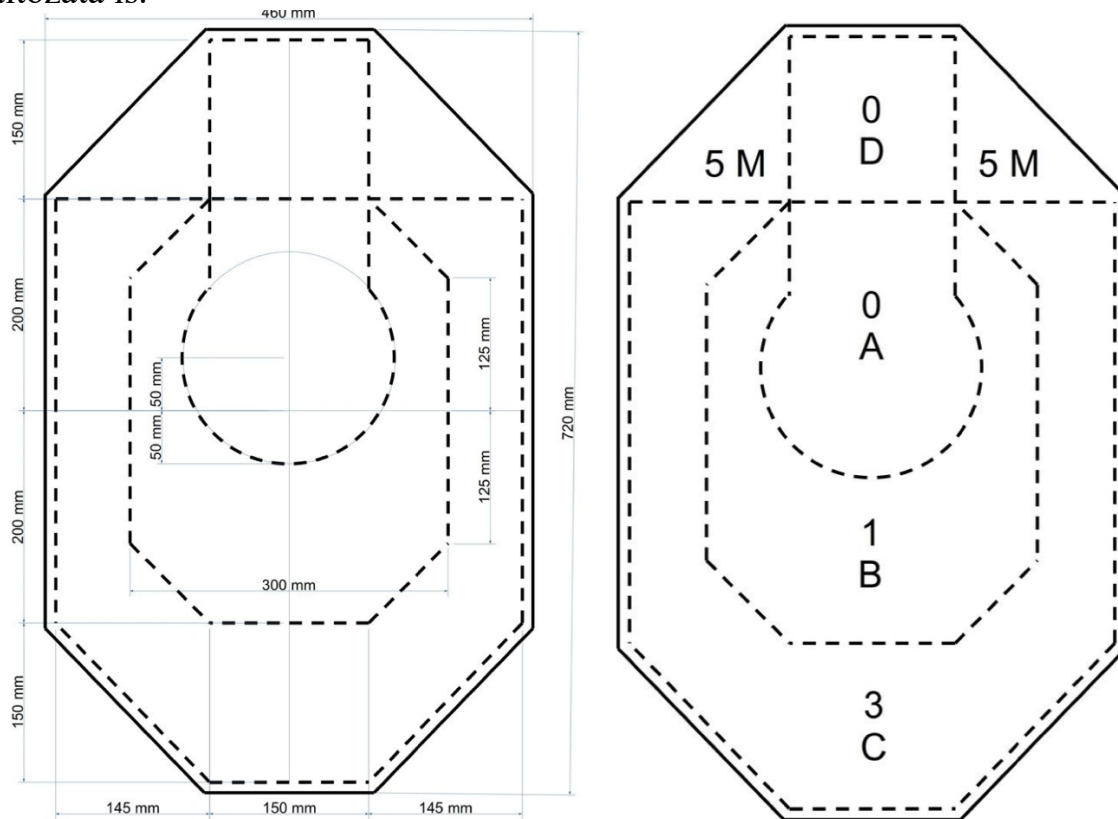
A Szabálykönyv a <https://www.cma-sport.com/> oldalról tölthető le.

16.1. A CMA versenyek speciális szabályai.

1. A jelen fejezetben nem szabályozott kérdésekben a SAS szabályok az irányadók.
2. Nemzetközi (Level III. és fölötte) versenyeken az angol nyelvű, [cma-sport.com](https://www.cma-sport.com) oldalon megtalálható szabálykönyv az irányadó.
3. Pisztolyhoz 3, puskához 2 tár használható, amiket tele (vagy tele -1 darab) kell tölteni.
4. Lehetséges egy pályán 2 fegyvert használni, ekkor a fegyverváltáskor a biztosított (vagy üres) fegyvert biztonságos irányba, biztonságosan kell letenni.
5. Nemzetközi versenyen 55 év a senior határa.
6. Az eljáráshiba 5 másodperc, a kirívó hiba 15 másodperc.

16.2. A CMA lölap

A CMA papírlölapok méreteit és a találati zónákat a következő két ábra mutatja. A versenyeken használható az eredeti méret 50, illetve 40 %-ra kicsinyített változata is.



- A: +0 pont
- B: +1 pont
- C: +3 pont
- D: +0 pont
- M: hiányzó találat (miss) +5 pont

16.3. Minősítések

A megszokott minősítésen felül a nemzetközi minősítések a következő elvek alapján kerülnek elfogadásra a szakágban (nemzetközi CMA versenyen való részvétel feltétele a CMA tagságon felül a 12 hónapon belül elért nemzetközi minősítés, aminek részletei a cma-sport.com oldalon találhatóak, mint Skills Test):

- | | |
|-------------------|---------------|
| 1. Master (MA): | I. osztály. |
| 2. Expert (EX): | I. osztály. |
| 3. Advanced (AD): | II. osztály. |
| 4. Marksman (MM): | III. osztály. |
| 5. Rookie (RK): | IV. osztály. |

16.4. Fegyvertokok a CMA versenyeken

16.4.1 CMA versenyeken engedélyezett átalakított LEVEL 1 fegyvertok, amely:

1. ellenőrzéskor a fejjel lefelé tartott tokból nem eshet ki a fegyver
2. a töltényűrből max. 4 cm látszódhat ki
3. a tűzfalnak az öv felett kell lennie, 9 vagy 3 óránál
4. a fegyver nem lehet 20 mm-nél messzebb a testtől
5. legfeljebb 20 fokban lehet megdőntve a fegyver
6. a toknak takarni kell az elsütőbillentyűt

A szimpla, legfeljebb 5 cm széles öv maximum 2 bújtatón kívül lehet.

A szituációs versenyek rendezésének szabályai

17. Versenyrendezési Szabályzat

17.1. *Versenyek rendezése*

A jelen szabályzatba foglalt Magyar Sportlövők Szövetsége rapid shooting, fém párbaj, steel challenge, SAS és CMA szakági versenyeket, csak az MSSZ tag egyesület rendezhet.

17.2. *Országos Bajnokság*

Célja, hogy a minősítő versenyeknél nagyobb létszámban, a szakági versenyágak iránt érdeklődő, abban aktívan versenyző sportlövők összemérhessék tudásukat, országos helyezések, rekordok jöhessenek létre. Az országos bajnokság minden esetben I. osztályú minősítő versenynek minősül. Rapid shooting országos bajnokságon a jelen szabályzatban meghatározott pályákat kell alkalmazni, az összes lövésszám minimum 60. Országos Bajnokságon a versenyszervezőnek minden divízióban biztosítania kell a versenyzés lehetőségét. Ez alól a versenyágvezető javaslatára a szakágvezető adhat felmentést indokolt esetben.

17.3. *I. osztályú minősítő verseny*

Célja, hogy lehetőséget biztosítson a tagoknak a szükséges fegyverágakban az egyesületi verseny körülmények közötti megmérettetéshez, a minősítések megszerzéséhez. Rapid shooting I. osztályú minősítő versenyen a jelen szabályzatban meghatározott pályákat kell alkalmazni, az összes lövésszám minimum 60.

17.4. *II. osztályú minősítő verseny*

Célja, hogy lehetőséget biztosítson a tagoknak a szükséges fegyverágakban az egyesületi verseny körülmények közötti megmérettetéshez, a minősítések megszerzéséhez. Rapid shooting II. osztályú minősítő versenyen a jelen szabályzatban meghatározott pályák közül kell kiválasztani annyit, hogy meglegyen a szükséges összes lövés szám, ami minimum 35.

17.5. *Meghívásos minősítő verseny*

17.5.1 Meghívásos minősítő verseny maximum II. osztályú minősítést adhat és a jelen szabályzatban meghatározott szabályok vonatkoznak rá.

17.5.2 Meghívásos verseny írható ki olyan speciális esetben, amikor a versenyrendező valamilyen technikai okból a versenyen nem tud bizonyos létszámú versenyzőnél többet versenyeztetni.

Ilyen indokok lehetnek:

- a) a lőállások alacsony száma,

- b) a rendelkezésre álló idő rövidege (pl. lőtér nyitvatartása miatt),
- c) kisegítő személyzet hiánya,
- d) bizonyos szintű kvalifikációt igénylő versenyzői szűkítés (pl. medic vagy lámpás versenynél előképzettség, vagy csak a magasabb szintű versenyzők (I. osztály) versenyeztetése,
- e) egyéb részletes indoklás.

17.5.3 A meghívásos verseny okát a versenyt rendező egyesületnek a versenykiírás megküldésével egyidejűleg minden esetben részletesen indokolni szükséges!

17.6. Versenynaptár

17.6.1 Versenynaptárban szereplő versenyek

Az MSSZ szabályainak megfelelően a versenyévad január 01 – november 30-ig az alábbi megkötésekkel tart. Szituációs versenyeket nyitott (terep) lőtérén március 01. és november 30. zárt lőállású lőtérén január 01. és november 30. lehet rendezni.

A Szakág vezetése az adott versenyévadot megelőző év december 15-ig összegyűjti és közzéteszi a tárgyévben megrendezni kívánt versenyek listáját. Célkitűzés, hogy a versenyt rendezni kívánó egyesületek a rendezési igényüket a minél pontosabb versenynaptár létrehozása okán, a Szakág vezetése részére a fenti időpontig eljuttassák.

A versenyeket az egyesületeknek minden esetben fel kell töltenie az MSSZ Sportolói és Versenyszervezési Információs Rendszerbe (a továbbiakban: SVIR) A rendezési kérelmüket az szakag@szituacios.hu címre kell elküldjék.

17.6.2 Versenynaptáron kívüli versenyek vagy egyedi versenyrendezési kérelem

Amennyiben egy egyesület a versenynaptáron kívüli időpontban szeretne versenyt rendezni, abban az esetben egyedi versenyrendezési kérelem benyújtásával teheti ezt meg. Kérelmét a verseny tervezett időpontjával, a lőtér nevével, címével, a vezetőbíró nevével együtt, a **verseny tervezett időpontja előtt 30 nappal** az szakag@szituacios.hu címre és a msszbiro@gmail.com kell elküldenie, valamint minden esetben fel kell töltenie a SVIR-be. A beérkezett egyedi versenyrendezési kérelmet a Szakág engedélyezési vagy tiltó javaslattal továbbítja a MSSZ Versenybírói Bizottság elnöke felé, és a megjelenési felületein közzé teszi. Minden olyan verseny, ami előzetesen nem kerül be a versenynaptárba, vagy nem rendelkezik egyedi versenyrendezési kérelemmel, és MSSZ versenyregisztrációs számmal, **nem számít érvényesnek.**

A Szakág javasolja, hogy a rendező egyesületek legalább 30 nappal a verseny előtt küldjék meg a versenykiírást az szakag@szituacios.hu e-mail címre, és egyben töltsék fel a SVIR-re. Ez az eljárás díjtalan.

1. Ha a versenyrendező 20-29 nappal a verseny előtt teszi meg a SVIR-re feltöltést és az szakag@szituacios.hu valamint az msszbiro@gmail.com e-mail elküldését a versenykiírásnak és a banki átutalás fotóját/képernyőképét, akkor 2000 Ft gyorsított ügyintézési díjat köteles fizetni a MSSZ számlájára (vagy pénztárába).
2. Ha a versenyrendező 10-19 nappal a verseny előtt hajtja végre az előző pontot, akkor 5000 Ft jelentősen gyorsított ügyintézési díjat köteles fizetni.
3. Ha a versenyrendező 1-9 nappal a verseny előtt hajtja végre az előző pontot, akkor 10000 Ft különlegesen gyorsított ügyintézési díjat köteles fizetni.

Amennyiben technikai vagy munkaszervezési okból nem kerül engedélyezésre a verseny, úgy a befizetett ügyintézési díjat a versenyrendező visszakapja.

A fenti bevételek 50%-a Szakág, 50%-a az MSSZ Bírói bizottság által kerül felhasználásra.

17.6.3 A versenykiírásnak tartalmaznia kell

1. A verseny megnevezése (pl. „*rapid shooting II. osztályú minősítő verseny*”, „*steel challenge országos bajnokság*” vagy „*XI. SAS kupa*”)
2. A verseny helye, pontos címe
3. A verseny ideje, (év, hó, nap és kezdő időpont)
4. A megszerezhető minősítés (*I-IV. osztály, II-IV. osztály vagy „nem minősítő”*)
5. A versenyt rendező egyesület vagy közös rendezés esetén egyesületek
6. A versenyigazgató (match director) neve, titulusa
7. A vezetőbíró neve, minősítése (ha van kiemelt vezetőbíró akkor az ő neve és minősítése is)
8. A verseny programja (minimum a verseny kezdete és tervezett vége, valamint, ha van helyszíni regisztráció, akkor annak a határideje (óra, perc)
9. A verseny jellege (pl: „*felnőtt, vegyes, egyéni*” vagy „*senior és super senior rendvédelmi*”)
10. A megrendezésre kerülő versenyágak, azokon belül a meghirdetett divíziók, illetve *a kevés nevező esetén az összevonásra kerülő a divíziókat.*

Például:

1. *Központi gyűjtású pisztoly (32),*
 1. *5 – Nyílt maroklőfegyver divízió*
2. *Sörétes puska (33)*
 1. *1 – Ismétlő rendszerű sörétes puska divízió*
 2. *3 – Nyílt öntöltő sörétes puska divízió*

3. Nagyöbű puska (35)

1. 2 – Nyílt pisztolykaliberű puska divízió

2. 3 – Standard nagykaliberű puska divízió

4-4 főnél kevesebb jelentkező esetén a 33 és a 35 fegyverágban a divíziók összevonásra kerülnek.

11. Pályák és lövésszám. Rapid shooting versenynél kötelező meghatározni.

12. Díjazás (pl. „minden divízióban 1, 2, 3. helyezett érem, oklevél)

13. Nevezési díj (Ft/fő/divízió) és a fizetés módja

14. Nevezési határidő kötelezően a SVIR-ben, amennyiben van helyszíni nevezés akkor annak a határideje is.

15. Az óvási díj összege (lásd: Értékeléssel kapcsolatos felelősség fejezet)

17.7. Versenyrendezési követelmények

17.7.1 Követelmények a versenyzőkkel szemben

Minden szakági versenyen minősülő lövésznek a verseny rendezésekor aktuális tárgy évre vonatkozó verseny engedéllyel és sportorvosi engedéllyel kell rendelkeznie.

A rapid shooting versenyeken a felkészültség magába foglalja a pályák ismeretét, a löfeladatok végrehajtásának rendjét és a minimum lőszerszükségletet. A versenybíró a felkészületlen versenyzőt a lövonalról elküldheti felkészülésre és ezt a verseny vezetőbírójának jelenteni köteles. A vezetőbíró dönt arról, hogy a versenyző a helyszíni felkészülés után alkalmas-e a versenyen való részvételre.

17.7.2 Követelmények a rendező egyesülettel szemben

1. A rendező egyesület a szakági Bírói Bizottság által kiadott érvényes Szabálykönyv alapján köteles a versenyt megrendezni.

2. A rendező egyesület versenyrendezésért felelős személye, a versenyigazgató köteles a versenykiírás tartalmát a verseny tervezett vezetőbírójával egyeztetni. Csak a mindkettőjük által elfogadott versenykiírás terjeszthető fel jóváhagyásra az MSSZ és a Szakág részére.

3. A szabálykönyvben szereplő divíziókban lehet minősítést elérni; amennyiben a versennyel egy helyszínen és időpontban olyan lögyakorlat van, ahol más fegyverekkel történik lövészet, úgy az nem része a minősítő versenynek. Az MSSZ és a Szakág közvetve sem felelős a nem minősítő versenyen történt eseményekért, hanem teljes mértékben a versenyrendező felelőssége és joga az adott lögyakorlat szabályozása. Ezért csak javasolhatjuk, hogy azonos biztonsági szabályokat várjon el a versenyrendező minden, a lőtéren tartózkodó személytől a verseny időtartama alatt

17.7.3 Szükséges bírói létszám követelmények:**1) Országos verseny lebonyolításához:**

4. minimum egy fő országos bírói minősítésű vezetőbíróra;
5. lőszektoronként minimum egy fő III. osztályú vagy annál magasabb bírói minősítésű versenybíróra;
6. lőszektoronként egy fő III. osztályú vagy annál magasabb bírói minősítésű eredményfelíróra;
7. egy fő - az összesítést végző, III. osztályú vagy annál magasabb bírói minősítésű eredményrögzítőre és;
8. legalább egy fő (más feladatot is ellátható) kiemelt elsősegélynyújtóra van szükség.

Javasolt, hogy a 2-3. pontokban felsorolt tisztségek betöltői közül legalább az egyikük egyben elsősegélynyújtó is legyen. Steel challenge és rapid shooting esetén kötelező minimum kettő lőszektorban megrendezni.

2) I. osztályú minősítő verseny lebonyolításához:

1. minimum egy fő I. osztályú vagy országos bírói minősítésű vezetőbíróra;
2. lőszektoronként minimum egy fő III. osztályú vagy annál magasabb bírói minősítésű versenybíróra;
3. lőszektoronként egy fő eredményfelíróra;
4. egy fő - az összesítést végző, eredményrögzítőre és
5. legalább egy fő (más feladatot is ellátható) elsősegélynyújtóra van szükség.

Minimum kettő lőszektorban kerüljön megrendezésre a verseny.

3) II. osztályú minősítő verseny lebonyolításához:

1. minimum egy fő I. osztályú vagy Országos bírói minősítésű vezetőbíróra;
2. lőszektoronként minimum egy fő III. osztályú vagy annál magasabb bírói minősítésű versenybíróra;
3. lőszektoronként egy fő eredményfelíróra;
4. egy fő - az összesítést végző, eredményrögzítőre van szükség.
5. 2021. 01. 01-től legalább egy fő (más feladatot is ellátható) elsősegélynyújtóra.

Kizárólag II. osztályú minősítő versenyen a vezető bíró és az eredményrögzítő egyben versenybíró is lehet. Egy lőszektor esetén azonban **nem lehet** csak kizárólag egy fő I. osztályú vagy országos bírói minősítésű vezetőbíróval megrendezni a versenyt. Javasolt, hogy legyen (más feladatot is ellátó) elsősegélynyújtó.

17.7.4 Egyéb kisegítő létszám követelmény

Nincs megkötés a verseny lebonyolításához szükséges létszám tekintetében, azonban elvárás, hogy a rendező egyesület a versenyzői létszám függvényében tudja gördülékenyen lebonyolítani a versenyt.

Ha 500 főt várhatóan meghaladja a rendezvény létszáma, akkor a sportorvoslás szabályairól és a sportegészségügyi hálózatról szóló 215/2004. (VII.13.) Korm. rendelet 16. § és a mentésről szóló 5/2006. (II.7.) EüM rendelet 2. mellékletének megfelelő mozgóőrséget kell biztosítani.

17.7.5 Előverseny

A versenyrendező előverseny (pre-match) keretében biztosíthatja a fő versenyen dolgozó tisztségviselőknek a fő versenyen történő részvételét. Előverseny a főversenyhez képest maximum 48 órával korábban rendezhető, amennyiben az előverseny időpontja a hivatalos versenykiírásban szerepel.

Az előversenyen elért eredményeket a fő verseny eredményjegyzékében kell dokumentálni.

Az előversenyen minden tekintetben ugyanazokat a pályákat kell alkalmazni, amelyeket a főversenyen. Amennyiben a versenyrendező nem biztosít lehetőséget a tisztségviselők számára az előversenyen való részvételre, a szükséges létszámon felül lehetőséget kell biztosítani a tisztségviselők váltására.

A fő versenyen résztvevőknek nem tiltható meg, hogy az előversenyt megtekintsék.

A fő verseny és az előverseny különböző időjárási viszonyai nem képezhetik óvás alapját.

17.8. *Eredményjegyzék és versenybírói jelentés*

17.8.1 Eredményjegyzék

A verseny rendezője a versenyről eredményjegyzéket köteles készíteni. Ebben szerepelnie kell a megrendezésre került szakági versenyág és divízió megnevezésének, a Szabálykönyvben szereplő MSSZ fegyverág számozásának, a résztvevők nevének, a résztvevők egyesületének és születési évének, valamint százalékos, vagy helyezési eredményeik mellett, a minősítési szintjüknek is. Az eredményjegyzéket köteles aláírni a vezető bíró és a rendező egyesület elnöke.

Az eredményjegyzéken nem szerepelhet versenyengedéllyel nem rendelkező lövő, külföldi versenyzők kivételével, akiknél a klub helyén az állampolgárság szerepel.

17.8.2 A hiteles eredményjegyzék minimális adatai és formája

2020. 10. 20. I. osztályú rapidshooting minősítő verseny				Versenyengedély szám: 399/Sz-09/012020		
31 Sportpisztoly - Nyílt peremgyújtású maroklőfegyver divízió						
Helyezés	Név	Szül.	Egyesület	összidő	%	minősítés
1.	Lövő Lóránd	1963	Pukk SE	19,24	100	I.
2.	Puska Béla	1973	Lövész SC	26,73	72	II.
3.	Chiy Kwam Ndum	1981	CMR (Kamerun)	29,33	66	II.
4.	Teszt Elek	1977	Pukk SE	33,25	58	III.
5.	Villám Wilmos	1965	Villám Lövész Egylet	49,55	39	IV.
6.	Verseny Viktor	1994	Lövész SC	96,55	20	nem minősült
-	Visszalépő Géza	1987	Nyúgös SC	DNS	-	-
-	Elromlott Béla	2000	Rossz fegyver LK	DNF	-	-
-	Rontott Róbert	1979	Villám Lövész Egylet	DSQ	-	-

1. Versenyeredményt hirdetni divízióként minimum 4 fő érvényes versenyeredményt elérő versenyző esetén lehet!
2. Azt a versenyzőt, aki az adott divízióban a regisztráció ellenére nem indul le, az eredményjegyzékben helyezés és minősítés nélkül DNS (did not started) jelzéssel kell feltüntetni.
3. Adott divízióban a versenyt technikai vagy egyéb ok miatt nem befejezett versenyzőket az eredményjegyzékben helyezés és minősítés nélkül DNF (did not finished) jelzéssel kell feltüntetni.
4. A kizárt versenyzőket az eredményjegyzékben vagy attól külön helyezés és minősítés nélkül a DSQ (disqualified) jelöléssel kell feltüntetni.
5. Azonos fegyverágba tartozó versenyeredmények szükség szerint összevonhatók, de ezt a versenykiírásnak előzetesen tartalmaznia kell. A 32 fegyverágban a "Kiskaliberű maroklőfegyver" divízió nem vonható össze a többivel, mivel más startpozícióból indul.

Közvetlenül az eredményhirdetést követően a lövők megtekinthetik az eredményjegyzéket, azonnal jelzett súlyos hiba esetén az eredményhirdetést meg kell ismételni.

Az eredményjegyzékben a %-os adatokat lefelé kerekített egész számként kell megadni.

17.8.3 Versenybírói jelentés

Az MSSZ honlapjának szakági oldalán (www.szituacios.hu) megtalálható versenybírói jelentést köteles a verseny vezető bírója kitölteni és aláírni.

17.8.4 Elküldés

Az aláírt hiteles eredményjegyzéket és versenyjegyzőkönyvet a verseny megrendezése után legkésőbb 15 napon belül az szakag@szituacios.hu címre kell elküldjék .pdf vagy .jpg formátumban. Ajánlott ezen felül mellékelni .xls vagy .doc formában is. Ezzel egyidejűleg szükséges az MSSZ részére is továbbítani, és a SVIR-be feltölteni. Ez utóbbi azonban nem mentesíti az elküldőt a Szakág vezetés részére történő továbbítás alól.

17.8.5 Felelősség

Az eredményjegyzék aláírásával mind a vezető bíró, mind a rendező egyesület elnöke felelősséget vállal annak tartalmáért. Valótlan eredményjegyzék leadása esetén az egyesület elnöke elveszíti a versenyrendezési jogát (első előfordulás esetén egy évre, ismételt előfordulás esetén 5 évre).

Valótlan eredményjegyzék leadása esetén a vezető bíró első alkalommal 2 minősítési fokozatát elveszti (vagyis I. osztályú bíróból III. osztályú, országos bíróból II. osztályú lesz), ismételt előfordulás esetén megszűnik bírónak lenni.

A valótlan eredményjegyzékről és a kirótt büntetésről a Szakág vezetése írásban tájékoztatja az érintett egyesületet, az érintett bírókat és az MSSZ vezetését.

Valótlan versenybírói jelentés elküldése esetén a vezető bíró 1 minősítési fokozatát elveszti (vagyis I. osztályú bíróból II. osztályú lesz).

17.8.6 Jogorvoslat

Amennyiben az érvénytelennek ítélt versennyel kapcsolatban a rendező egyesület elnöke vagy a verseny vezetőbírója a szakági döntés ellen jogorvoslattal kíván élni, azt írásban az MSSZ Fegyelmi Bizottságának vezetésének címzett, de a Szakág részére megküldött fellebbezésben teheti meg a szakági döntés kézhezvételétől számított 15 napon belül. Fellebbezés esetén az MSSZ Fegyelmi Bizottság az iratokat és a döntés alapját alátámasztó információkat megküldi a területileg illetékes rendőrhatalóságot részére hamis magánokirat felhasználása bűncselekmény elkövetésének gyanúja miatt.

